



ДОРНОГОВЬ АЙМГИЙН ГОЛ НЭРИЙН БАРАА, БҮТЭЭГДЭХҮҮНИЙ 7 ХОНОГИЙН ҮНИЙН ТАНИЛЦУУЛГА



2021.02.17

Хүнсний зах, худалдааны төвийн гол нэрийн 12 төрлийн бараа бүтээгдэхүүний үнийг өмнөх долоо хоногтой харьцуулахад 10 бараа бүтээгдэхүүний үнэ тогтвортой, 2 бараа бүтээгдэхүүний үнэ буурсан байна.

(2021.02.17 ны дундаж үнийг өмнөх 7 хоногтой харьцуулсанаар)

Алтан тариа 1-р гурил



2020.02.10	=	1500
2021.02.17	=	1500



Элсэнчихэр

2020.02.10	=	2533
2021.02.17	=	2533



Цагаан будаа

2020.02.10	=	2467
2021.02.17	=	2467



Үхрийн шингэн сүү

2020.02.10	=	2500
2021.02.17	=	2500



Хонины ястай мах

2020.02.10 8500

2021.02.17 8500



Ноолуур цагаан, бор

2020.02.10 72500


2021.02.17 72500

Ямааны ястай мах



2020.02.10 7333

2021.02.17 7250



A80 Бензин

2020.02.10 1430


2021.02.17 1430

Үхрийн цул мах



2020.02.10 12333

2021.02.17 12000



AI92 Бензин

2020.02.03 1550


2021.02.10 1550

Боодолтой өвс



2020.02.10 12000

2021.02.17 12000



Дизель түлш

2020.02.03 2100

2021.02.10 2100

ГОЛ НЭРИЙН БАРААНЫ САРЫН ДУНДАЖ ҮНЭ /2020-2021 он/

Барааны нэр төрөл	2020												2021
	I	II	III	IV	V	VI	VII	VIII	IX	X	XI	XII	I
1 Гурил, 1-р зэрэг АТ	1150	1150	1150	1150	1150	1150	1150	1150	1150	1300	1300	1300	1300
2 Хонины мах,	7133	7133	8150	9292	9467	9500	9417	8834	7787	7050	7067	7458	7708
3 Үхрийн мах /цул/	11267	11267	12125	13875	13833	14000	14000	13125	12267	11167	10417	10333	11417
4 Ямааны ястай мах	5820	5820	7042	8025	8208	8500	8417	7792	6687	6025	5983	6333	6708
5 Элсэн чихэр	1900	1900	1900	2000	2000	2000	2000	2017	2033	2150	2233	2350	2458
6 Цагаан будаа	2267	2267	2267	2533	2533	2517	2533	2500	2467	2466.7	2467	2467	2467
7 Малын шингэн сүү/үхэр/	2500	2500	2500	2500	2500	2250	2000	2000	2000	2250	2500	2500	2500
8 Ноолуур,кг/цагаан,бор/	0	0	0	55000	47000	46875	46125	54000	51500	50000	51250	54375	62500
9 Боодолтой өвс, 25 кг	6480	6480	6480	0	6480	6480	6480	6480	5184	0	0	0	0
10 Бензин, А-80	1810	1810	1809	1678	1434	1387	1408	1483	1427	1410	1410	1410	1415
11 Бензин, А-92	1910	1910	1909	1776	1499	1470	1470	1550	1535	1530	1530	1530	1535
12 Дизелийн түлш	2560	2560	2559	2483	2215	2033	2092	2200	2127	2100	2100	2100	2100

Дорноговь аймгийн 14 сумын төвд байрладаг 70 орчим худалдааны төвд хийсэн 12 нэр төрлийн хүнсний бараа, бүтээгдэхүүний үнийн 2021 оны 02-р сарын 17-ний байдлаар доорхи хүснэгтэд харуулав.

	Хэмжих нэгж	Айраг	Алтанширээ	Даланжаргалан	Дэлгэрэх	Иххэт	Мандах	Өргөн	Сайхандулаан	Улаанбадрах	Хатанбулаг	Хөвсгөл	Эрдэнэ	Сайншанд	Замын-Үүд
1 Гурил-А/Т-I гурил	кг	1433		1450	1733	1433	1800		1700	1800	1567	1700	1433	1500	1400
2 Хонины мах	кг	7500		6000		8000		7500					6000	8500	8667
3 Үхрийн цул мах	кг												8000	12000	11333
4 Ямааны ястай мах	кг	6500						6500					5500	7250	6667
5 Элсэн чихэр	кг	2467	2300	2500	2700	2533	2900	2466	2500	2700	2500	2400	2167	2533	2633
6 Цагаан будаа	кг	2667	2500	2700	2533	2700	3000	2800	2600	2700	2500	2500	2467	2467	2633
7 Сүү /шингэн /	л			3500									2250	2500	
8 Ямааны ноолуур/бор,цагаан/	кг													72500	
9 Боодолтой өвс,25кг/20кг/	кг								13500					-	
10 Бензин, А80	л	1460	1500	1430	1530	1500	1470	1445	1500	1420	1470	1463	1500	1430	1470
11 Бензин, А92	л	1550	1600	1450	1580	1600	1590	1570	1600	1480	1570	1567	1550	1550	1580
12 Дизелийн түлш	л	2180	2200	1980	2260	2100	2200	2095	2100	2160	2200	2243	2260	2100	2167

Хаяг: Нутгийн удирдлагын ордон 106 тоот
Утас: 70522749
Цахим хаяг: dornogovi@nso.mn