



ДОРНОГОВЬ АЙМГИЙН ГОЛ НЭРИЙН БАРАА, БҮТЭЭГДЭХҮҮНИЙ 7 ХОНОГИЙН ҮНИЙН ТАНИЛЦУУЛГА



2021.01.13

Хүнсний зах, худалдааны төвийн гол нэрийн 12 төрлийн бараа бүтээгдэхүүний үнийг өмнөх долоо хоногтой харьцуулахад 7 бараа бүтээгдэхүүний үнэ тогтвортой, 4 бараа бүтээгдэхүүний үнэ өссөн, 1 бараа бүтээгдэхүүн худалдаанд байхгүй байна.

(2021.01.13 ны дундаж үнийг өмнөх 7 хоногтой харьцуулсанаар)



Алтан тариа 1-р гурил

2020.01.06	=	1300
2021.01.13		1300



Цагаан будаа

2020.01.06	=	2467
2021.01.13		2467



Элсэнчихэр

2020.01.06		2367
2021.01.13	↑	2400



Хонины ястай мах

2020.01.06 7500

2021.01.13 7667



Ноолуур цагаан, бор

2020.01.06 62500

2021.01.13 62500




Ямааны ястай мах



2020.01.06 6500

2021.01.13 6667



A80 Бензин

2020.01.06 1410


2021.01.13 1410



Үхрийн цул мах

2020.01.06 10667

2021.01.13 11333



AI92 Бензин

2020.01.06 1530


2021.01.13 1530



Үхрийн шингэн сүү

2020.01.06 2500

2021.01.13 2500



Дизель түлш

2020.01.06 2100

2021.01.13 2100



ГОЛ НЭРИЙН БАРААНЫ САРЫН ДУНДАЖ ҮНЭ /2019-2020 он/

Барааны нэр төрөл	2019	2020												
	XII	I	II	III	IV	V	VI	VII	VIII	IX	X	XI	XII	
1 Гурил, 1-р зэрэг АТ	1150	1150	1150	1150	1150	1150	1150	1150	1150	1150	1150	1300	1300	1300
2 Хонины мах,	6958	7133	7133	8150	9292	9467	9500	9417	8834	7787	7050	7067	7458	
3 Үхрийн мах /цул/	11000	11267	11267	12125	13875	13833	14000	14000	13125	12267	11167	10417	10333	
4 Ямааны ястай мах	5792	5820	5820	7042	8025	8208	8500	8417	7792	6687	6025	5983	6333	
5 Элсэн чихэр	1900	1900	1900	1900	2000	2000	2000	2000	2017	2033	2150	2233	2350	
6 Цагаан будаа	2267	2267	2267	2267	2533	2533	2517	2533	2500	2467	2466.7	2467	2467	
7 Малын шингэн сүү/үхэр/	2250	2500	2500	2500	2500	2500	2250	2000	2000	2000	2250	2500	2500	
8 Ноолуур,кг/цагаан,бор.	0	0	0	0	55000	47000	46875	46125	54000	51500	50000	51250	54375	
9 Боодолтой өвс, 25 кг	6480	6480	6480	6480	0	6480	6480	6480	6480	5184	0	0	0	
10 Бензин, А-80	1810	1810	1810	1809	1678	1434	1387	1408	1483	1427	1410	1410	1410	
11 Бензин, А-92	1910	1910	1910	1909	1776	1499	1470	1470	1550	1535	1530	1530	1530	
12 Дизелийн түлш	2560	2560	2560	2559	2483	2215	2033	2092	2200	2127	2100	2100	2100	

Дорноговь аймгийн 14 сумын төвд байрладаг 70 орчим худалдааны төвд хийсэн 12 нэр төрлийн хүнсний бараа, бүтээгдэхүүний үнийн 2021 оны 01-р сарын 13-ний байдлаар доорхи хүснэгтэд харуулав.

	хэмжих нэгж	Айраг	Алтанширээ	Даланжаргалан	Дэлгэрэх	Иххэт	Мандах	Өргөн	Сайхандулаан	Улаанбадрах	Хатанбулаг	Хөвсгөл	Эрдэнэ	Сайншанд	Замын-Үүд
1 Гурил-АТ-1 гурил	кг	1433		1450	1733	1400	1550		1600	1800	1567	1700	1500	1300	1433
2 Хонины мах	кг	7000		6000									7000	7667	8833
3 Үхрийн цул мах	кг												10000	11333	10667
4 Ямааны ястай мах	кг	6500											6000	6667	6500
5 Элсэн чихэр	кг	2467	2300	2500	2500	2533	2900	2533	2500	2700	2500	2400	2067	2400	2533
6 Цагаан будаа	кг	2667	2500	2700	2800	2700	3000	2866	2600	2700	2500	2500	2500	2467	2667
7 Сүү /шингэн /	л	2000		3500									2500	2500	
8 Ямааны ноолуур/бор,цагаан/	кг													62500	
9 Боодолтой өвс,25кг/20кг/	кг														-
10 Бензин, А80	л	1440	1500	1430	1510	1500	1450	1445	1500	1420	1450	1450	1480	1410	1500
11 Бензин, А92	л	1490	1600	1450	1560	1600	1550	1570	1600	1480	1570	1537	1530	1530	1560
12 Дизелийн түлш	л	2180	2200	1980	2260	2100	2200	2097	2100	2160	2200	2243	2260	2100	2170

Хаяг: Нутгийн удирдлагын ордон 106 тоот
Утас: 70522749

Цахим хаяг: dornogovi@nso.mn