



ДОРНОГОВЬ АЙМГИЙН ГОЛ НЭРИЙН БАРАА, БҮТЭЭГДЭХҮҮНИЙ 7 ХОНОГИЙН ҮНИЙН ТАНИЛЦУУЛГА



2020.11.25


Хүнсний зах, худалдааны төвийн гол нэрийн 12 төрлийн бараа бүтээгдэхүүний үнийг өмнөх долоо хоногтой харьцуулахад 7 бараа бүтээгдэхүүний үнэ тогтвортой, 3 бараа бүтээгдэхүүний үнэ өссөн, 1 бараа бүтээгдэхүүний үнэ буурсан, 1 бараа бүтээгдэхүүн худалдаанд байхгүй байна.

(2020.11.25 ны дундаж үнийг өмнөх 7 хоногтой харьцуулсанаар)



Алтан тариа 1-р гурил

2020.11.18	=	1300
2020.11.25	=	1300



Цагаан будаа

2020.11.18	=	2467
2020.11.25	=	2467



Элсэнчихэр

2020.11.18	↑	2233
2020.11.25		2333



Хонины ястай мах

2020.11.18 7100

2020.11.25 7500



Ноолуур цагаан, бор

2020.11.18 52500


2020.11.25 52500



Ямааны ястай мах

2020.11.18 6100

2020.11.25 6500



A80 Бензин

2020.11.18 1410


2020.11.25 1410



Үхрийн цул мах

2020.11.18 10667

2020.11.25 10000



AI92 Бензин

2020.11.18 1530

2020.11.25 1530



Үхрийн шингэн сүү

2020.11.18 2500

2020.11.25 2500



Дизель түлш

2020.11.18 2100

2020.11.25 2100



ГОЛ НЭРИЙН БАРААНЫ САРЫН ДУНДАЖ ҮНЭ /2019-2020 он/

Барааны нэр төрөл	2019			2020									
	X	XI	XII	I	II	III	IV	V	VI	VII	VIII	IX	X
1 Гурил, 1-р зэрэг АТ	1150	1150	1150	1150	1150	1150	1150	1150	1150	1150	1150	1150	1300
2 Хонины мах,	7407	7407	6958	7133	7133	8150	9292	9467	9500	9417	8834	7787	7050
3 Үхрийн мах /цул/	11300	11300	11000	11267	11267	12125	13875	13833	14000	14000	13125	12267	11167
4 Ямааны ястай мах	6373	6373	5792	5820	5820	7042	8025	8208	8500	8417	7792	6687	6025
5 Элсэн чихэр	1900	1900	1900	1900	1900	1900	2000	2000	2000	2000	2017	2033	2150
6 Цагаан будаа	2267	2267	2267	2267	2267	2267	2533	2533	2517	2533	2500	2467	2467
7 Малын шингэн сүү/үхэр/	2000	2000	2250	2500	2500	2500	2500	2500	2250	2000	2000	2000	2250
8 Ноолуур,кг/цагаан,бор.	0	0	0	0	0	0	55000	47000	46875	46125	54000	51500	50000
9 Боодолтой өвс, 25 кг	6480	6480	6480	6480	6480	6480	0	6480	6480	6480	6480	5184	0
10 Бензин, А-80	1797	1797	1810	1810	1810	1809	1678	1434	1387	1408	1483	1427	1410
11 Бензин, А-92	1897	1897	1910	1910	1910	1909	1776	1499	1470	1470	1550	1535	1530
12 Дизелийн түлш	2447	2447	2560	2560	2560	2559	2483	2215	2033	2092	2200	2127	2100

Дорноговь аймгийн 14 сумын төвд байрладаг 70 орчим худалдааны төвд хийсэн 12 нэр төрлийн хүнсний бараа, бүтээгдэхүүний үнийн 2020 оны 11-р сарын 25-ний байдлаар доорхи хүснэгтэд харуулав.

	хэмжих нэгж	Айраг	Алтанширээ	Даланжаргалан	Дэлгэрэх	Иххэт	Мандах	Өргөн	Сайхандулаан	Улаанбадрах	Хатанбулаг	Хөвсгөл	Эрдэнэ	Сайншанд	Замын-Үүд	
1	Гурил-А/Т-І гурил	кг	1533	1450	1733	1400	1500		1600	1800	1567	1600	1400	1300	1433	
2	Хонины мах	кг	7000			7000							7000	7500	9000	
3	Үхрийн цул мах	кг	8000										10000	10000	12000	
4	Ямааны ястай мах	кг											6000	6500	8000	
5	Элсэн чихэр	кг	2433	2233	2400	2500	2500	2467	2500	2700	2400	2367	2067	2333	2600	
6	Цагаан будаа	кг	2833	2500	2667	2800	2700	3000	2867	2633	2700	2500	2500	2433	2467	2800
7	Сүү /шингэн /	л	2500	3500									2000	2500		
8	Ямааны ноолуур/бор,цагаан/	кг												52500		
9	Боодолтой өвс,25кг/20кг/	кг													-	
10	Бензин, А80	л	1440	1500	1430	1510	1500	1450	1445	1500	1435	1520	1450	1480	1410	1500
11	Бензин, А92	л	1490	1600	1450	1560	1600	1550	1570	1600	1485	1570	1537	1530	1530	1560
12	Дизелийн түлш	л	2180	2200	1980	2260	2100	2200	2020	2100	2200	2200	2243	2260	2100	2170

Хаяг: Нутгийн удирдлагын ордон 106 тоот

Утас: 70522749

Цахим хаяг: dornogovi@nso.mn