



ҮНИЙН ТАНИЛЦУУЛГА

Гол нэрийн барааны үнэ 2020 оны
03 дугаар сарын 11-ны өдөр

Хэрэглээний барааны үнийг хүнсний зах, худалдааны төвийн гол нэрийн 12 төрлийн бараа бүтээгдэхүүний үнийг өмнөх долоо хоногтой харьцуулахад 7 бараа бүтээгдэхүүний үнэ тогтвортой, 4 бараа бүтээгдэхүүн үнэ **өссөн**, 1 бараа бүтээгдэхүүн худалдаанд байхгүй байна.

(2020 оны 03-р сарын 11-ны байдлаар өмнөх сар болон,
өмнөх долоо хоногийн дундаж үнэтэй харьцуулснаар)

Барааны нэр төрөл	хэмжих нэгж	2020 он			2020.03.11 02 сарын дундаж	2020.03.11 2020.03.04
		02-р сарын дундаж үнэ	03 -р сарын 04-ны үнэ	03-р сарын 11-ны үнэ		
1 Гурил, 1-р зэрэг АТ	кг	940	1150	1150	122.3	100.0
2 Хонины мах,	кг	6542	8500	9500	145.2	111.8
3 Үхрийн мах /цул/	кг	9722	12500	13667	140.6	109.3
4 Ямааны ястай мах	кг	5656	7500	8500	150.3	113.3
5 Элсэн чихэр	кг	1540	1900	1900	123.4	100.0
6 Цагаан будаа	кг	1833	2267	2333	127.3	102.9
7 шингэн сүү/үхэр/	литр	2020	2500	2500	123.8	100.0
8 Ноолуур,кг,цагаан, бор	кг	0	0	0	0.0	0.0
9 Боодолтой өвс, 20кг	кг	5204	6480	6480	124.5	100.0
10 Бензин, А-80	литр	1467	1807	1807	123.1	100.0
11 Бензин, А-92	литр	1547	1907	1907	123.2	100.0
12 Дизелийн түлш	литр	2067	2557	2557	123.7	100.0

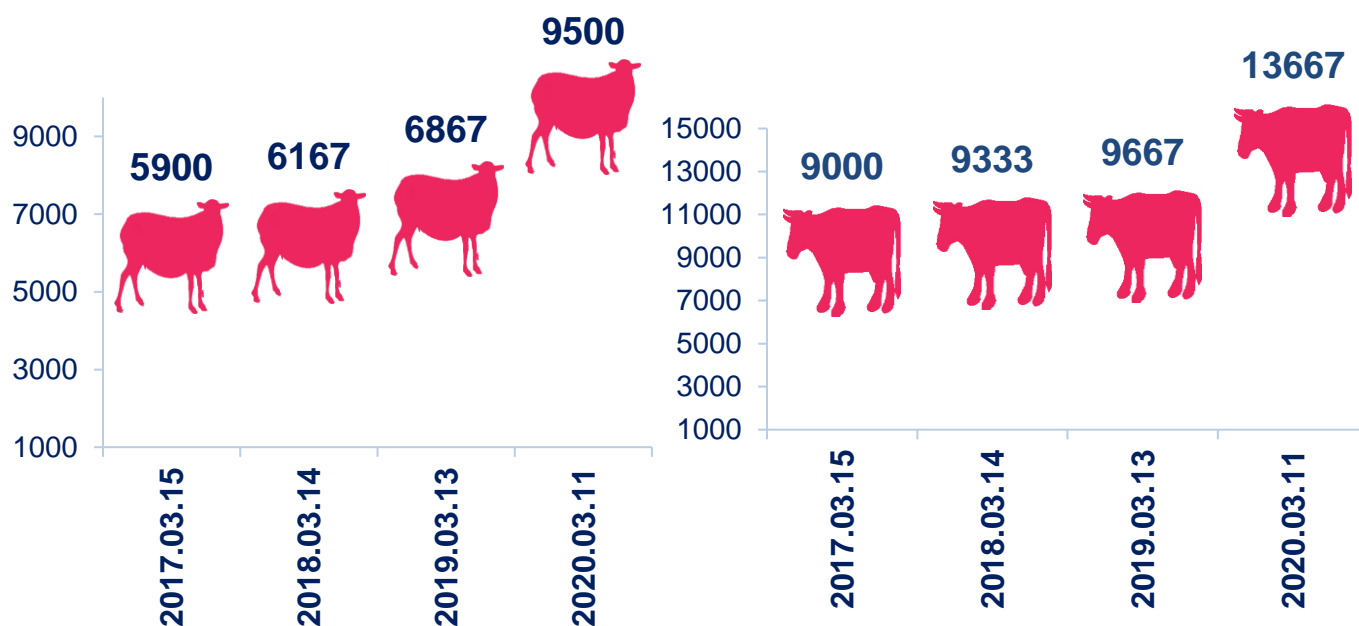
(*)-худалдаанд байхгүй
өмнөх 7 хоногоос өссөн үнэ

өмнөх 7 хоногоос буурсан үнэ

ГОЛ НЭРИЙН БАРААНЫ САРЫН ДУНДАЖ ҮНЭ /2019-2020 он

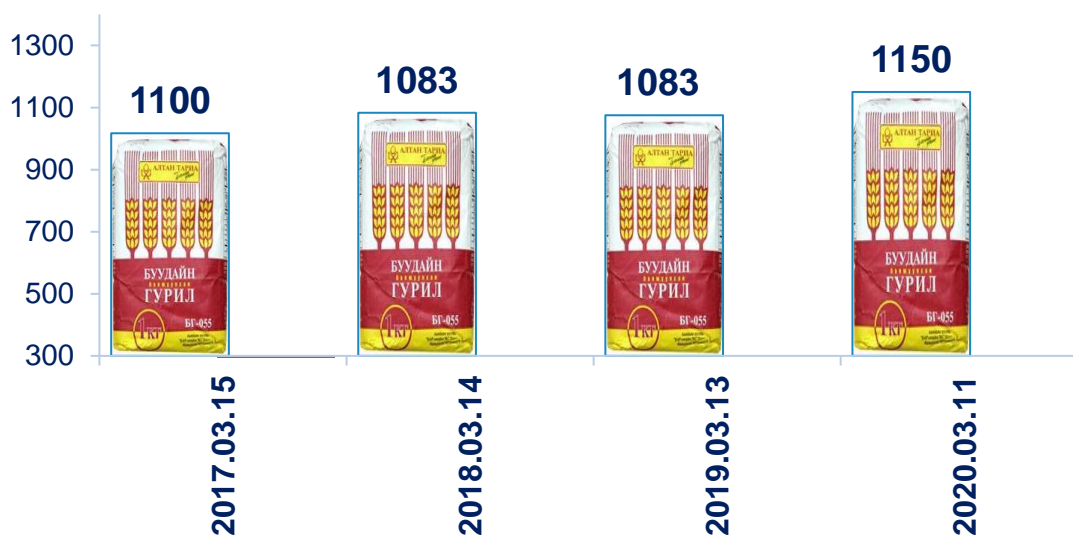
Барааны нэр төрөл	2019												2020	
	II	III	IV	V	VI	VII	VIII	IX	X	XI	XII	I	II	
1 Гурил, 1-р зэрэг АТ	1078	1075	1075	1050	1073	1077	1056	1050	1150	1150	1150	1150	1150	
2 Хонины мах,	6533	7189	8208	8813	8750	8567	8208	7708	7407	7407	6958	7133	7133	
3 Үхрийн мах /цул/	9600	10167	11250	12000	12792	12700	12479	12000	11300	11300	11000	11267	11267	
4 Ямааны ястай мах	5487	6244	7125	7167	7792	7567	7417	6833	6373	6373	5792	5820	5820	
5 Элсэн чихэр	1900	1900	1900	1900	1900	1900	1900	1900	1900	1900	1900	1900	1900	
6 Цагаан будаа	2247	2256	2233	2242	2267	2267	2267	2267	2267	2267	2267	2267	2267	
7 Малын шингэн сүү/үхэр/	2000	2000	2000	2000	2000	1500	1500	2000	2000	2000	2250	2500	2500	
8 Ноолуур,кг,цагаан,бор/	70000	98333	113000	91750	71250	70000	70000	70000	0	0	0	0	0	
9 Боодолтой өвс, 25 кг	6480	6480	6480	6480	6480	6480	6480	6480	6480	6480	6480	6480	6480	
10 Бензин, А-80	1803	1750	1775	1847	1859	1816	1810	1810	1797	1797	1810	1810	1810	
11 Бензин, А-92	1853	1800	1825	1927	1970	1920	1910	1910	1897	1897	1910	1910	1910	
12 Дизелийн түлш	2428	2428	2380	2405	2455	2465	2460	2460	2447	2447	2560	2560	2560	

Зураг1. Хонины ястай мах, үхрийн цул махны дундаж үнэ, 2017-2020 оны 03-р сарын 11-ны мөн үеийн байдлаар



Махны дундаж үнэ: 2020 оны 03-р сарын 11-ны байдлаар хонины нэг килограмм мах дунджаар 9500 төгрөг, ямааны нэг килограмм ястай мах 8500 төгрөг, үхрийн цул мах 13667 төгрөгийн үнэ ханштай байна.

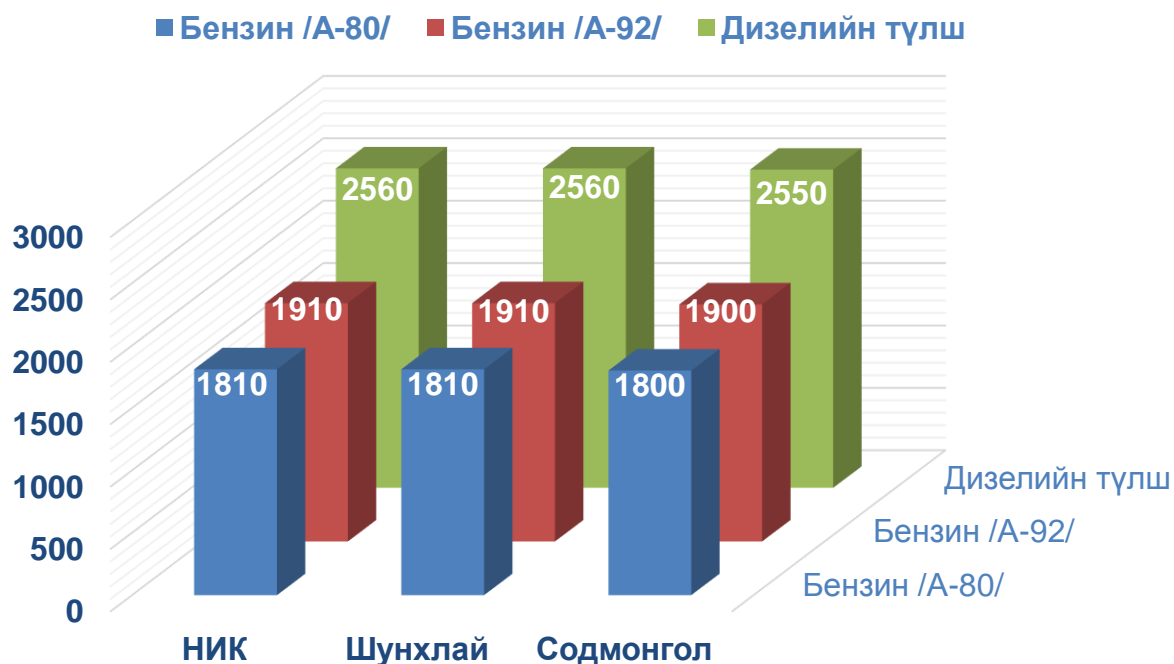
"Алтан тариа" 1-р гурил



Алтан тариа 1-р зэргийн гурил 1150 төгрөг, малын шингэн сүү /үхэр/ 2500 төгрөг, цагаан будаа 2333 төгрөг, элсэн чихэр 1900 төгрөгийн дундаж үнэтэй байна.

ШАТАХУУНЫ ҮНЭ, ШТС-аар

2020 оны 03-р сарын 11-ны өдрийн байдлаар автобензин А80-1807 төгрөг, автобензин АИ92-1907 төгрөг, дизелийн түлш 2557 төгрөгийн дундаж үнэтэй байна.



ГОЛ НЭРИЙН БАРААНЫ ҮНЭ хүнсний зах, дэлгүүрээр 2020 оны 03-р сарын 11-ны байдлаар

	Хэмжих нэгж	Эргэл зах	Мөнх дүүрэн зах	Ганзам	75 Худ/төв	Махны мухлаг	Түүхий эдийн ченж/ хувь хүн/	Цагаан сүүний буян	Улсын нөөцийн газар	Дундаж үнэ
Гурил, 1-р зэрэг АТ	кг	(*)	(*)	1150	(*)	(*)	(*)	(*)	(*)	1150
Хонины мах	кг	9500		(*)	9500	9500	(*)	(*)	(*)	9500
Үхрийн мах /цул/	кг	14000		(*)	13000	14000	(*)	(*)	(*)	13667
Ямааны ястай мах	кг	8500		(*)	8500	0	(*)	(*)	(*)	5667
элсэн чихэр	кг	2000	2000	1700	(*)	(*)	(*)	(*)	(*)	1900
Цагаан будаа	кг	2400	2200	2400	(*)	(*)	(*)	(*)	(*)	2333
Малын шингэн сүү /үхэр/	л	(*)	(*)	(*)	(*)	(*)	(*)	2500	(*)	2500
Ноолуур /цагаан,бор /	кг	(*)	(*)	(*)	(*)	(*)	0	(*)	(*)	(*)
Боодолтой өвс, 20кг	кг	(*)	(*)	(*)	(*)	(*)	(*)	(*)	6480	6480

(*) худалдаанд байхгүй

**СУМДЫН ГОЛ НЭРИЙН БАРААНЫ
ҮНИЙН МЭДЭЭЛЭЛ**

Дорноговь аймгийн 14 сумын төвд байрладаг 70 орчим худалдааны төвд хийсэн 12 нэр төрлийн хүнсний бараа, бүтээгдэхүүний үнийн 2020 оны 03-р сарын 11-ны байдлаар доорхи хүснэгтэд харуулав.

		Хэмжих нэгж	Айраг	Алтанширээ	Даланжаргалан	Дэлгэрэх	Иххэт	Мандах	Өргөн	Сайхандулаан	Улаанбадрах	Хатанбулаг	Хөвсгөл	Эрдэнэ	Сайншанд	Замын-Үүд
1	Гурил-А/Т-І гурил	кг	1500		1267	1667	1367	1500	1400	1500	1800	1333		1100	1150	1300
2	Хонины мах	кг			5000		7500		8000					7500	9500	8000
3	Үхрийн цул мах	кг							14000					10000	13667	11000
4	Ямааны ястай мах	кг			4000		6500							7000	8500	6500
5	Элсэн чихэр	кг	2500	2150	2167	2467	2367	2350	2166	2333	2533	2500	2500	2133	1900	2567
6	Цагаан будаа	кг	2400	2367	2367	2500	2633	2650	2500	2500	2633	2500	2500	2233	2333	2767
7	Сүү /шингэн /	л				2867					2500				2500	2500
8	Ямааны ноолуур/бор,цагаан/	кг														
9	Боодолтой өвс,25кг/20кг/	кг													6480	
10	Бензин, А80	л	1790	1900	1820	1860	1900	1860	1890	1800	1850	1860	1853	1810	1807	1810
11	Бензин, А92	л	1850	2000	1930	1920	2000	1920	2060	1950	1910	1930	1910	1940	1907	1890
12	Дизелийн түлш	л	2480	2600	2450	2460	2500	2560	2590	2350	2560	2460	2530	2480	2557	2540

Хаяг: Нутгийн удирдлагын ордон 106 тоот
Утас: 70522749
Цахим хаяг: dornogovi@nso.mn