



## ҮНИЙН ТАНИЛЦУУЛГА

Гол нэрийн барааны үнэ 2020 оны  
02 дугаар сарын 05-ны өдөр

Хэрэглээний барааны үнийг хүнсний зах, худалдааны төвийн гол нэрийн 12 төрлийн бараа бүтээгдэхүүний үнийг өмнөх долоо хоногтой харьцуулахад 9 бараа бүтээгдэхүүний үнэ тогтвортой, 2 бараа бүтээгдэхүүн үнэ өссөн 1 бараа бүтээгдэхүүн худалдаанд байхгүй байна.

(2020 оны 02-р сарын 05-ны байдлаар өмнөх сар болон,  
өмнөх долоо хоногийн дундаж үнэтэй харьцуулснаар)

Барааны нэр төрөл		хэмжих нэгж	2019 он			2020.02 .05 01 сарын дундаж	2020.02.05 2020.01.29
			01-р сарын дундаж үнэ	01 -р сарын 29-ны үнэ	02-р сарын 05-ны үнэ		
1	Гурил, 1-р зэрэг АТ	кг	1150	1150	1150	100.0	100.0
2	Хонины мах,	кг	7133	7500	7767	108.9	103.6
3	Үхрийн мах /цул/	кг	11267	11333	11333	100.6	100.0
4	Ямааны ястай мах	кг	5820	6100	6500	111.7	106.6
5	Элсэн чихэр	кг	1900	1900	1900	100.0	100.0
6	Цагаан будаа	кг	2267	2267	2267	100.0	100.0
7	шингэн сүү/үхэр/	литр	2500	2500	2500	100.0	100.0
8	Ноолуур,кг,цагаан, бор	кг	0	0	0	0.0	0.0
9	Боодолтой өвс, 20кг	кг	6480	6480	6480	100.0	100.0
10	Бензин, А-80	литр	1810	1810	1810	100.0	100.0
11	Бензин, А-92	литр	1910	1910	1910	100.0	100.0
12	Дизелийн түлш	литр	2560	2560	2560	100.0	100.0

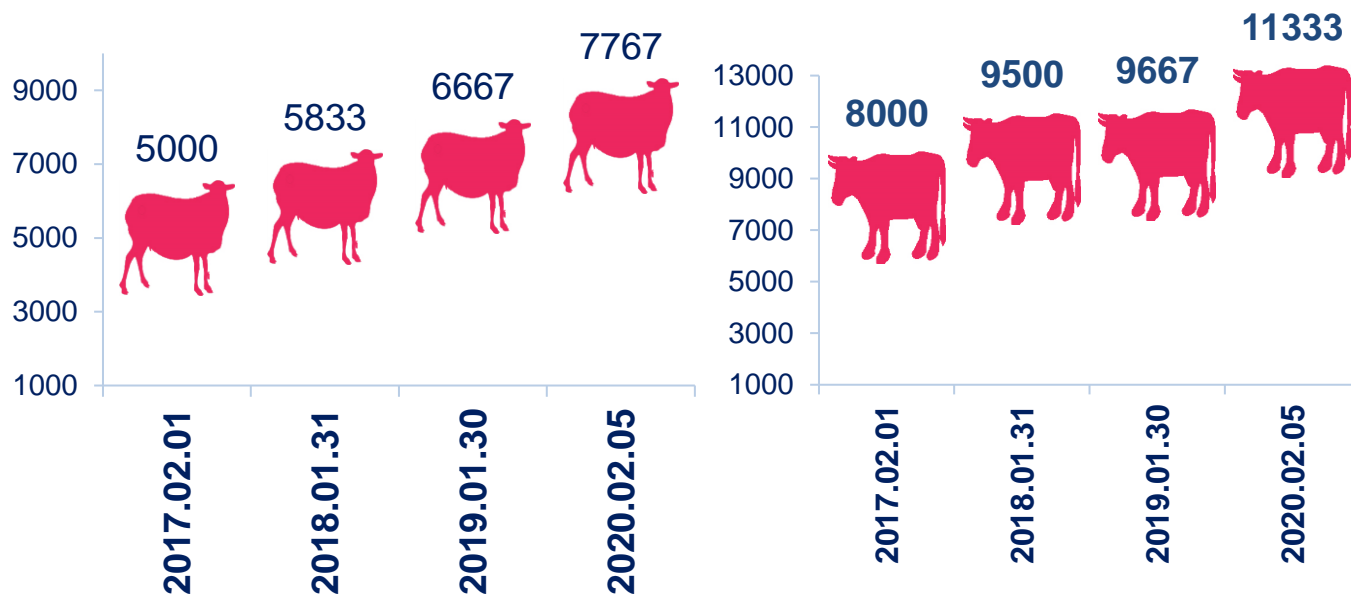
(\*)-худалдаанд байхгүй  
өмнөх 7 хоногоос өссөн үнэ

өмнөх 7 хоногоос буурсан үнэ

### ГОЛ НЭРИЙН БАРААНЫ САРЫН ДУНДАЖ ҮНЭ /2019-2020 он

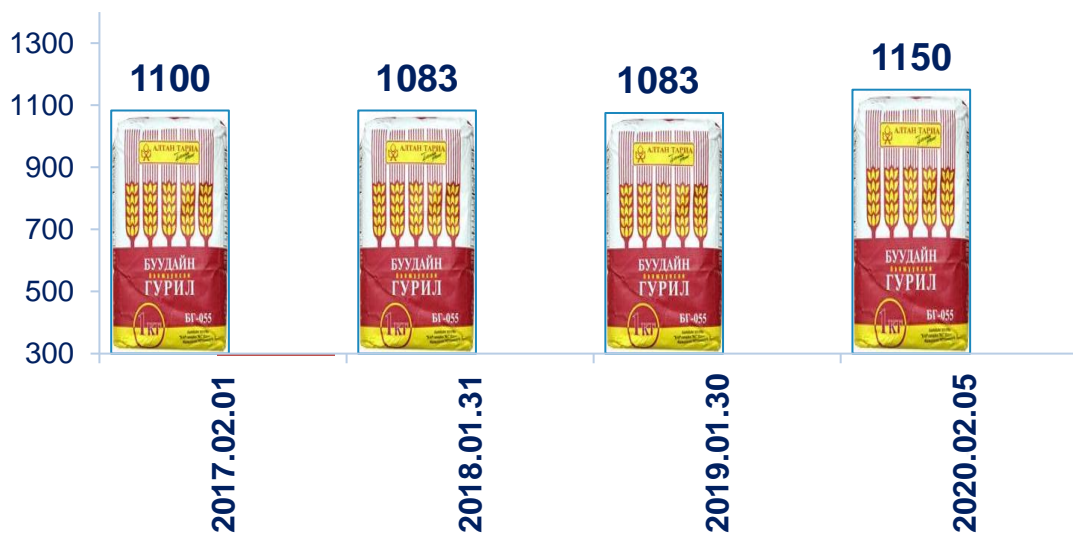
Барааны нэр төрөл		2019												2020
		I	II	III	IV	V	VI	VII	VIII	IX	X	XI	XII	I
1	Гурил, 1-р зэрэг АТ	1078	1078	1075	1075	1050	1073	1077	1056	1050	1150	1150	1150	1150
2	Хонины мах,	6533	6533	7189	8208	8813	8750	8567	8208	7708	7407	7407	6958	7133
3	Үхрийн мах /цул/	9600	9600	10167	11250	12000	12792	12700	12479	12000	11300	11300	11000	11267
4	Ямааны ястай мах	5487	5487	6244	7125	7167	7792	7567	7417	6833	6373	6373	5792	5820
5	Элсэн чихэр	1900	1900	1900	1900	1900	1900	1900	1900	1900	1900	1900	1900	1900
6	Цагаан будаа	2247	2247	2256	2233	2242	2267	2267	2267	2267	2267	2267	2267	2267
7	Малын шингэн сүү/үхэр/	2000	2000	2000	2000	2000	2000	1500	1500	2000	2000	2000	2250	2500
8	Ноолуур,кг,цагаан,бор/	70000	70000	98333	113000	91750	71250	70000	70000	70000	0	0	0	0
9	Боодолтой өвс, 25 кг	6480	6480	6480	6480	6480	6480	6480	6480	6480	6480	6480	6480	6480
10	Бензин, А-80	1803	1803	1750	1775	1847	1859	1816	1810	1810	1797	1797	1810	1810
11	Бензин, А-92	1853	1853	1800	1825	1927	1970	1920	1910	1910	1897	1897	1910	1910
12	Дизелийн түлш	2473	2428	2428	2380	2405	2455	2465	2460	2460	2447	2447	2560	2560

**Зураг1.** Хонины ястай мах, үхрийн цул махны дундаж үнэ, 2017-2020 оны 02-р сарын 05–ны мөн үеийн байдлаар



**Махны дундаж үнэ:** 2020 оны 02-р сарын 05-ны байдлаар хонины нэг килограмм мах дунджаар 7767 төгрөг, ямааны нэг килограмм ястай мах 6500 төгрөг, үхрийн цул мах 11333 төгрөгийн үнэ ханштай байна.

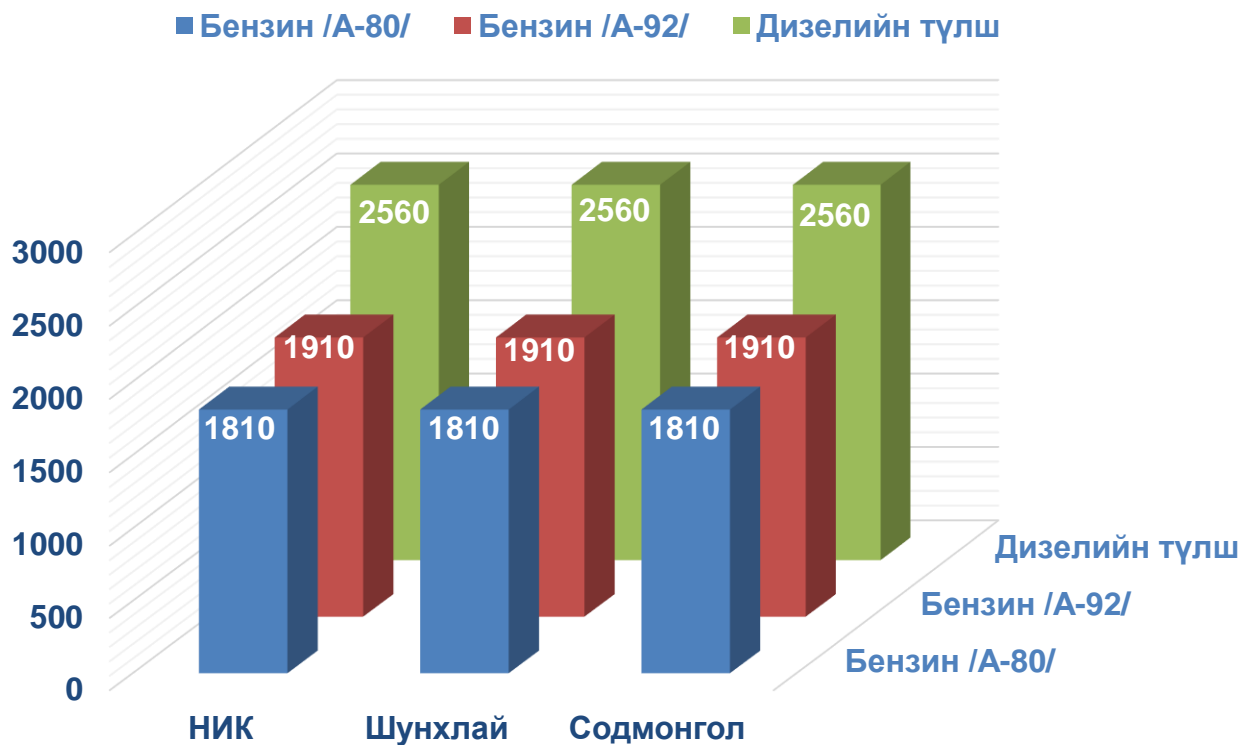
**"Алтан тариа" 1-р гурил**



Алтан тариа 1-р зэргийн гурил 1150 төгрөг, малын шингэн сүү /үхэр/ 2500 төгрөг, цагаан будаа 2267 төгрөг, элсэн чихэр 1900 төгрөгийн дундаж үнэтэй байна.

## ШАТАХУУНЫ ҮНЭ, ШТС-аар

2020 оны 02-р сарын 05-ны өдрийн байдлаар автобензин А80-1810 төгрөг, автобензин АИ92-1910 төгрөг, дизелийн түлш 2560 төгрөгийн дундаж үнэтэй байна.



## ГОЛ НЭРИЙН БАРААНЫ ҮНЭ хүнсний зах, дэлгүүрээр 2020 оны 02-р сарын 05-ны байдлаар

	хэмжих нэгж	Эргэл зах	Мөнх дүүрэн зах	Ганзам	75 Худ/төв	Махны мухлаг	Түүхий эдийн ченж/ хувь хүн/	Цагаан сүүний буян	Улсын нөөцийн газар	Дундаж үнэ
Гурил, 1-р зэрэг АТ	кг	(*)	(*)	1150	(*)	(*)	(*)	(*)	(*)	1150
Хонины мах	кг	8000		(*)	7500	7800	(*)	(*)	(*)	7767
Үхрийн мах /цул/	кг	12000		(*)	11000	11000	(*)	(*)	(*)	11333
Ямааны ястай мах	кг	6500		(*)	6500	6500	(*)	(*)	(*)	6500
элсэн чихэр	кг	2000	2000	1700	(*)	(*)	(*)	(*)	(*)	1900
Цагаан будаа	кг	2200	2200	2400	(*)	(*)	(*)	(*)	(*)	2267
Малын шингэн сүү /үхэр/	л	(*)	(*)	(*)	(*)	(*)	(*)	2500	(*)	2500
Ноолуур /цагаан,бор /	кг	(*)	(*)	(*)	(*)	(*)	0	(*)	(*)	(*)
Боодолтой өвс, 20кг	кг	(*)	(*)	(*)	(*)	(*)	(*)	(*)	6480	6480

(\*) худалдаанд байхгүй

**СУМДЫН ГОЛ НЭРИЙН БАРААНЫ  
ҮНИЙН МЭДЭЭЛЭЛ**

Дорноговь аймгийн 14 сумын төвд байрладаг 70 орчим худалдааны төвд хийсэн 12 нэр төрлийн хүнсний бараа, бүтээгдэхүүний үнийн 2020 оны 02-р сарын 05-ны байдлаар доорхи хүснэгтэд харуулав.

		Хэмжих нэгж	Айраг	Алтанширээ	Даланжаргалан	Дэлгэрэх	Иххэт	Мандах	Өргөн	Сайхандулаан	Улаанбадрах	Хатанбулаг	Хөвсгөл	Эрдэнэ	Сайншанд	Замын-Үүд
1	Гурил-А/Т-І гурил	кг	1283		1267	1667	1317	1500		1500	1800	1300		1100	1150	1300
2	Хонины мах	кг	7000		5000		7000		8000					7500	7767	7500
3	Үхрийн цул мах	кг	10000				8000		10000					10000	11333	10000
4	Ямааны ястай мах	кг	6500		4000		6000							7000	6500	6333
5	Элсэн чихэр	кг	2266	2100	2167	2467	2367	2350	2166	2333	2533	2500	2500	2133	1900	2567
6	Цагаан будаа	кг	2400	2300	2367	2500	2500	2650	2500	2500	2633	2500	2500	2233	2267	2767
7	Сүү /шингэн /	л				2867					2500				2500	2500
8	Ямааны ноолуур/бор,цагаан/	кг														
9	Боодолтой өвс,25кг/20кг/	кг													6480	
10	Бензин, А80	л	1790	1900	1820	1860	1900	1860	1890	1800	1850	1860	1853	1810	1810	1810
11	Бензин, А92	л	1850	2000	1930	1920	2000	1920	2060	1950	1910	1930	1910	1940	1910	1890
12	Дизелийн түлш	л	2480	2600	2450	2460	2500	2560	2590	2350	2560	2460	2530	2480	2560	2540

**Хаяг:** Нутгийн удирдлагын ордон 106 тоот

Утас: 70522749

Цахим хаяг: [dornogovi@nso.mn](mailto:dornogovi@nso.mn)