



ҮНИЙН ТАНИЛЦУУЛГА

Гол нэрийн барааны үнэ 2020 оны
01 дугаар сарын 08-ны өдөр

Хэрэглээний барааны үнийг хүнсний зах, худалдааны төвийн гол нэрийн 12 төрлийн бараа бүтээгдэхүүний үнийг өмнөх долоо хоногтой харьцуулахад 10 бараа бүтээгдэхүүний үнэ тогтвортой, 1 барааны үнэ **өссөн**, 1 бараа бүтээгдэхүүний үнэ **буурсан**, 1 бараа бүтээгдэхүүн худалдаанд байхгүй байна.

(2020 оны 01-р сарын 08-ны байдлаар өмнөх сар болон,
өмнөх долоо хоногийн дундаж үнэтэй харьцуулснаар)

Барааны нэр төрөл	хэмжих нэгж	2019 он			2020.01.08 12 сарын дундаж	2020.01.08 2020.01.02
		12-р сарын дундаж үнэ	01 -р сарын 02-ны үнэ	01-р сарын 08-ны үнэ		
1 Гурил, 1-р зэрэг АТ	кг	1150	1150	1150	100.0	100.0
2 Хонины мах,	кг	7500	7000	7000	93.3	100.0
3 Үхрийн мах /цул/	кг	11556	11000	11333	98.1	103.0
4 Ямааны ястай мах	кг	6478	5833	5667	87.5	97.1
5 Элсэн чихэр	кг	1900	1900	1900	100.0	100.0
6 Цагаан будаа	кг	2267	2267	2267	100.0	100.0
7 шингэн сүү/үхэр/	литр	2000	2500	2500	125.0	100.0
8 Ноолуур,кг,цагаан, бор	кг	0	0	0	0.0	0.0
9 Боодолтой өвс, 20кг	кг	6480	6480	6480	100.0	100.0
10 Бензин, А-80	литр	1788	1810	1810	101.2	100.0
11 Бензин, А-92	литр	1888	1910	1910	101.2	100.0
12 Дизелийн түлш	литр	2438	2560	2560	105.0	100.0

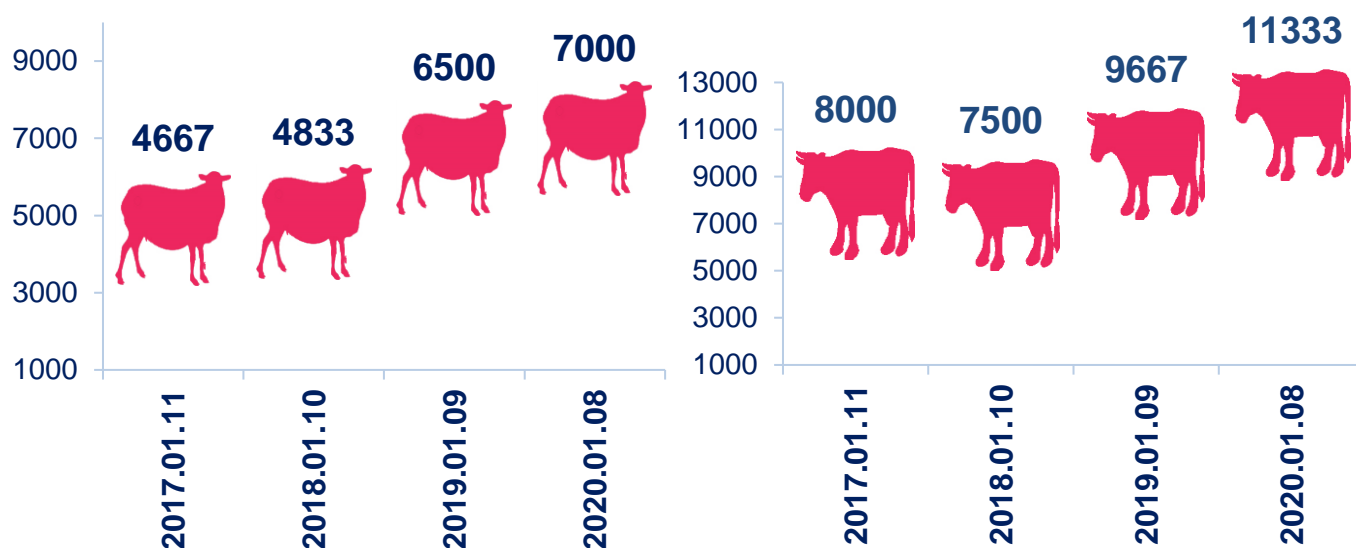
(*)-худалдаанд байхгүй
өмнөх 7 хоногоос өссөн үнэ

өмнөх 7 хоногоос буурсан үнэ

ГОЛ НЭРИЙН БАРААНЫ САРЫН ДУНДАЖ ҮНЭ /2018-2019 он

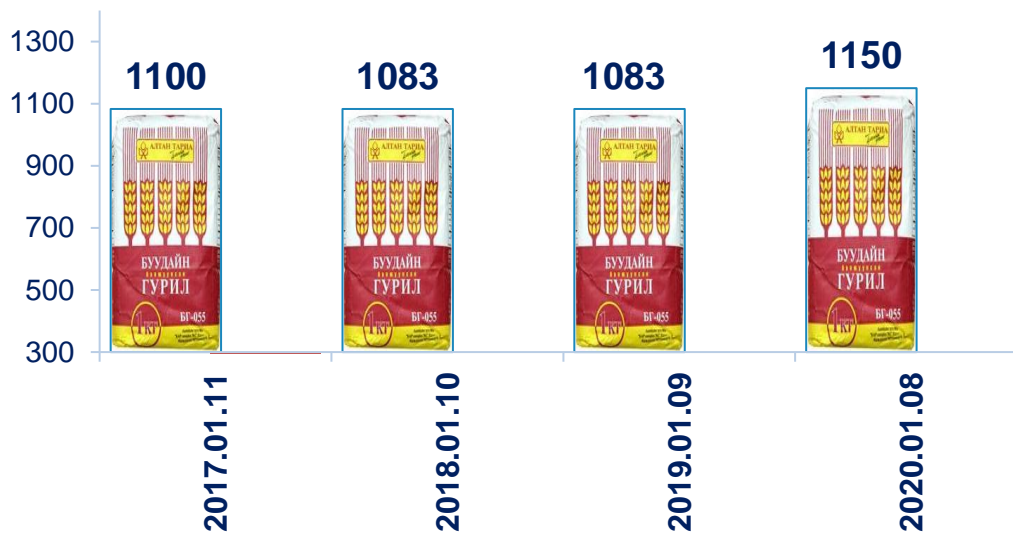
Барааны нэр төрөл	2018	2019											
	ХII	I	II	III	IV	V	VI	VII	VIII	IX	X	XI	XII
1 Гурил, 1-р зэрэг АТ	1083	1078	1078	1075	1075	1050	1073	1077	1056	1050	1150	1150	1150
2 Хонины мах,	5958	6533	6533	7189	8208	8813	8750	8567	8208	7708	7407	7407	6958
3 Үхрийн мах /цул/	9250	9600	9600	10167	11250	12000	12792	12700	12479	12000	11300	11300	11000
4 Ямааны ястай мах	5025	5487	5487	6244	7125	7167	7792	7567	7417	6833	6373	6373	5792
5 Элсэн чихэр	1900	1900	1900	1900	1900	1900	1900	1900	1900	1900	1900	1900	1900
6 Цагаан будаа	2200	2247	2247	2256	2233	2242	2267	2267	2267	2267	2267	2267	2267
7 Малын шингэн сүү/үхэр/	2000	2000	2000	2000	2000	2000	2000	1500	1500	2000	2000	2000	2250
8 Ноолуур,кг,цагаан,бор/	70000	70000	70000	98333	113000	91750	71250	70000	70000	70000	0	0	0
9 Боодолтой өвс, 25 кг		6480	6480	6480	6480	6480	6480	6480	6480	6480	6480	6480	6480
10 Бензин, А-80	1934	1803	1803	1750	1775	1847	1859	1816	1810	1810	1797	1797	1810
11 Бензин, А-92	1966	1853	1853	1800	1825	1927	1970	1920	1910	1910	1897	1897	1910
12 Дизелийн түлш	2195	2473	2428	2428	2380	2405	2455	2465	2460	2460	2447	2447	2560

Зураг1. Хонины ястай мах, үхрийн цул махны дундаж үнэ, 2017-2020 оны 01-р сарын 08–ны мөн үеийн байдлаар



Махны дундаж үнэ: 2020 оны 01-р сарын 08-ны байдлаар хонины нэг килограмм мах дунджаар 7000 төгрөг, ямааны нэг килограмм ястай мах 5667төгрөг, үхрийн цул мах 11333 төгрөгийн үнэ ханштай байна.

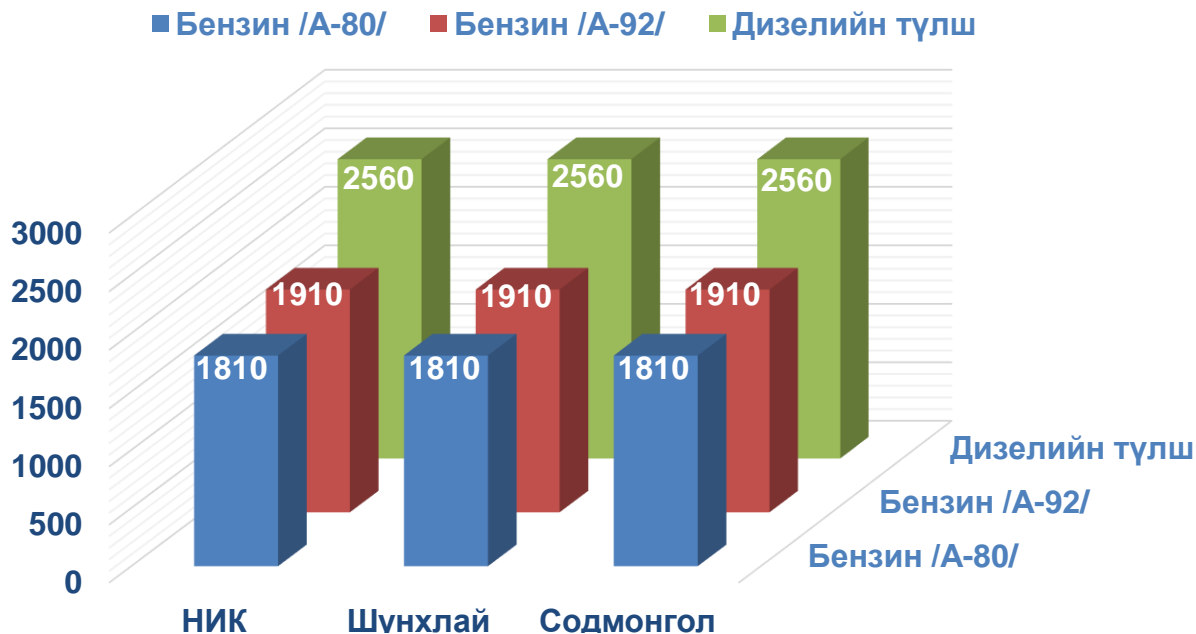
"Алтан тариа" 1-р гурил



Алтан тариа 1-р зэргийн гурил 1150 төгрөг, малын шингэн сүү /үхэр/ 2500 төгрөг, цагаан будаа 2267 төгрөг, элсэн чихэр 1900 төгрөгийн дундаж үнэтэй байна.

ШАТАХУУНЫ ҮНЭ, ШТС-аар

2020 оны 01-р сарын 08-ны өдрийн байдлаар автобензин А80-1810 төгрөг, автобензин АИ92-1910 төгрөг, дизелийн түлш 2560 төгрөгийн дундаж үнэтэй байна.



ГОЛ НЭРИЙН БАРААНЫ ҮНЭ хүнсний зах, дэлгүүрээр 2020 оны 01-р сарын 08-ны байдлаар

	хэмжих нэгж	Эргэл зах	Мөнх дүүрэн зах	Ганзам	75 Худ/төв	Махны мухлаг	Түүхий эдийн ченж/ хувь хүн/	Цагаан сүүний буян	Улсын нөөцийн газар	Дундаж үнэ
Гурил, 1-р зэрэг АТ	кг	(*)	(*)	1150	(*)	(*)	(*)	(*)	(*)	1150
Хонины мах	кг	7500		(*)	7000	6500	(*)	(*)	(*)	7000
Үхрийн мах /цул/	кг	12000		(*)	11000	11000	(*)	(*)	(*)	11333
Ямааны ястай мах	кг	6000		(*)	6000	5000	(*)	(*)	(*)	5667
элсэн чихэр	кг	2000	2000	1700	(*)	(*)	(*)	(*)	(*)	1900
Цагаан будаа	кг	2200	2200	2400	(*)	(*)	(*)	(*)	(*)	2267
Малын шингэн сүү /үхэр/	л	(*)	(*)	(*)	(*)	(*)	(*)	2500	(*)	2500
Ноолуур /цагаан, бор /	кг	(*)	(*)	(*)	(*)	(*)	0	(*)	(*)	(*)
Боодолтой өвс, 20кг	кг	(*)	(*)	(*)	(*)	(*)	(*)	(*)	6480	6480

(*) худалдаанд байхгүй

**СУМДЫН ГОЛ НЭРИЙН БАРААНЫ
ҮНИЙН МЭДЭЭЛЭЛ**

Дорноговь аймгийн 14 сумын төвд байрладаг 70 орчим худалдааны төвд хийсэн 12 нэр төрлийн хүнсний бараа, бүтээгдэхүүний үнийн 2020 оны 01-р сарын 08-ны байдлаар доорхи хүснэгтэд харуулав.

	Хэмжих нэгж	Айраг	Алтанширээ	Даланжаргалан	Дэлгэрэх	Иххэт	Мандах	Өргөн	Сайхандулаан	Улаанбадрах	Хатанбулаг	Хөвсгөл	Эрдэнэ	Сайншанд	Замын-Үүд	
1	Гурил-А/Т-І гурил	кг	1283	1300	1267	1667	1317	1500	1300	1500	1800	1300		1100	1150	1300
2	Хонины мах	кг	7000		5000		6500							7500	7000	7500
3	Үхрийн цул мах	кг	10000				7000							10000	11333	10000
4	Ямааны ястай мах	кг	6500		4000		6000							7000	5667	6333
5	Элсэн чихэр	кг	2266	2100	2167	2467	2267	2350	2066	2333	2533	2500	2500	2133	1900	2567
6	Цагаан будаа	кг	2400	2300	2367	2500	2467	2650	2533	2500	2633	2500	2500	2233	2267	2767
7	Сүү /шингэн /	л				2867					2500				2500	2500
8	Ямааны ноолуур/бор,цагаан/	кг														
9	Боодолтой өвс,25кг/20кг/	кг													6480	
10	Бензин, А80	л	1790	1900	1820	1860	1900	1860	1890	1800	1850	1860	1853	1810	1810	1810
11	Бензин, А92	л	1850	2000	1930	1920	2000	1920	2060	1950	1910	1930	1910	1940	1910	1890
12	Дизелийн түлш	л	2480	2600	2450	2460	2500	2560	2590	2350	2560	2460	2455	2480	2560	2540

Хаяг: Нутгийн удирдлагын ордон 106 тоот

Утас: 70522749

Цахим хаяг: dornogovi@nso.mn