



ҮНИЙН ТАНИЛЦУУЛГА

Гол нэрийн барааны үнэ 2019 оны
11 дүгээр сарын 20-ны өдөр

Хэрэглээний барааны үнийг хүнсний зах, худалдааны төвийн гол нэрийн 12 төрлийн бараа бүтээгдэхүүний үнийг өмнөх долоо хоногтой харьцуулахад 8 бараа бүтээгдэхүүний үнэ тогтвортой, 1 барааны үнэ **өссөн**, 2 барааы үнэ **буурсан**, 1 бараа бүтээгдэхүүн худалдаанд байхгүй байна.

(2019 оны 11-р сарын 20-ны байдлаар өмнөх сар болон,
өмнөх долоо хоногийн дундаж үнэтэй харьцуулснаар)

Барааны нэр төрөл	хэмжих нэгж	2019 он			2019.11.20 10 сарын дундаж	2019.11.20 2019.11.13
		10-р сарын дундаж үнэ	11 -р сарын 13-ны үнэ	11-р сарын 20-ны үнэ		
1 Гурил, 1-р зэрэг АТ	кг	920	1150	1150	125.0	100.0
2 Хонины мах,	кг	5953	6833	6500	109.2	95.1
3 Үхрийн мах /цул/	кг	9133	10667	11000	120.4	103.1
4 Ямааны ястай мах	кг	5140	6000	5500	107.0	91.7
5 Элсэн чихэр	кг	1520	1900	1900	125.0	100.0
6 Цагаан будаа	кг	1813	2267	2267	125.0	100.0
7 шингэн сүү/үхэр/	литр	2000	2000	2000	100.0	100.0
8 Ноолуур,кг,цагаан, бор	кг	0	0	0	0.0	0.0
9 Боодолтой өвс, 20кг	кг	6480	6480	6480	100.0	100.0
10 Бензин, А-80	литр	1797	1810	1810	100.7	100.0
11 Бензин, А-92	литр	1897	1910	1910	100.7	100.0
12 Дизелийн түлш	литр	2447	2560	2560	104.6	100.0

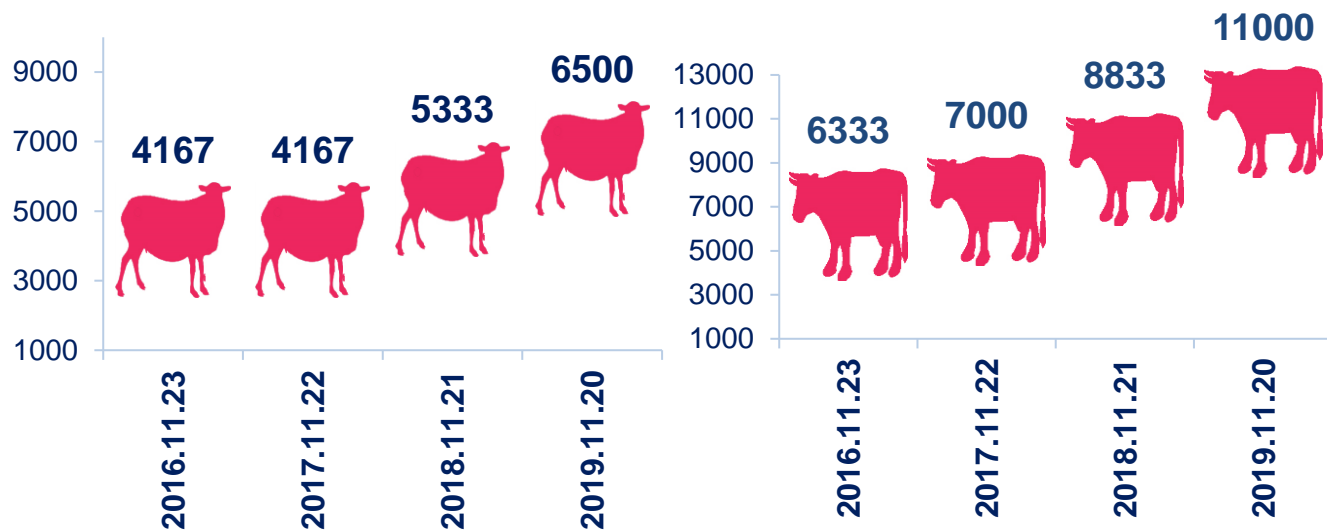
(*)-худалдаанд байхгүй
өмнөх 7 хоногоос өссөн үнэ

өмнөх 7 хоногоос буурсан үнэ

ГОЛ НЭРИЙН БАРААНЫ САРЫН ДУНДАЖ ҮНЭ /2018-2019 он


Барааны нэр төрөл	2018			2019									
	X	XI	XII	I	II	III	IV	V	VI	VII	VIII	IX	X
1 Гурил, 1-р зэрэг АТ	1067	1067	1083	1078	1078	1075	1075	1050	1073	1077	1056	1050	1150
2 Хонины мах,	6567	6567	5958	6533	6533	7189	8208	8813	8750	8567	8208	7708	7407
3 Үхрийн мах /цул/	9417	9417	9250	9600	9600	10167	11250	12000	12792	12700	12479	12000	11300
4 Ямааны ястай мах	5667	5667	5025	5487	5487	6244	7125	7167	7792	7567	7417	6833	6373
5 Элсэн чихэр	1917	1917	1900	1900	1900	1900	1900	1900	1900	1900	1900	1900	1900
6 Цагаан будаа	2200	2200	2200	2247	2247	2256	2233	2242	2267	2267	2267	2267	2267
7 Малын шингэн сүү/үхэр/	1850	1850	2000	2000	2000	2000	2000	2000	2000	1500	1500	2000	2000
8 Ноолуур,кг/цагаан,бор/	75000	75000	70000	70000	70000	98333	113000	91750	71250	70000	70000	70000	0
9 Боодолтой өвс, 25 кг				6480	6480	6480	6480	6480	6480	6480	6480	6480	6480
10 Бензин, А-80	1736	1736	1934	1803	1803	1750	1775	1847	1859	1816	1810	1810	1797
11 Бензин, А-92	1855	1855	1966	1853	1853	1800	1825	1927	1970	1920	1910	1910	1897
12 Дизелийн түлш	2195	2195	2195	2473	2428	2428	2380	2405	2455	2465	2460	2460	2447

Зураг1. Хонины ястай мах, үхрийн цул махны дундаж үнэ, 2016-2019 оны 11-р сарын 20-ны мөн үеийн байдлаар



Махны дундаж үнэ: 2019 оны 11-р сарын 20-ны байдлаар хонины нэг килограмм мах дунджаар 6500 төгрөг, ямааны нэг килограмм ястай мах 5500 төгрөг, үхрийн цул мах 11000 төгрөгийн үнэ ханштай байна.

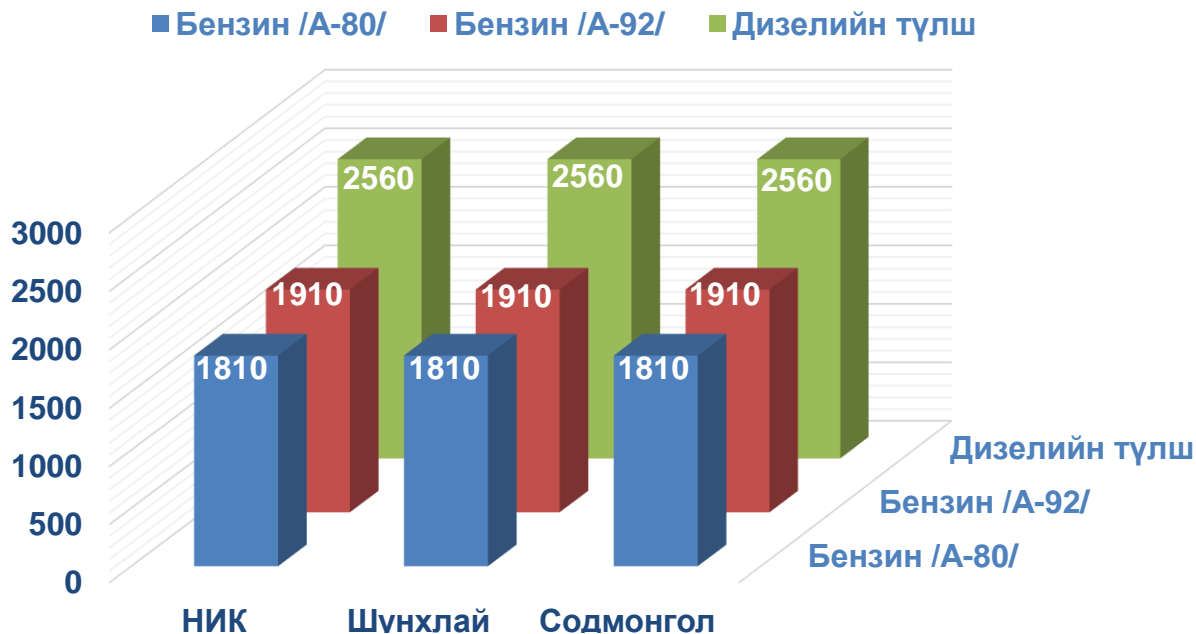
"Алтан тариа" 1-р гурил



Алтан тариа 1-р зэргийн гурил 1150 төгрөг, малын шингэн сүү /үхэр/ 2000 төгрөг, цагаан будаа 2267 төгрөг, элсэн чихэр 1900 төгрөгийн дундаж үнэтэй байна.

ШАТАХУУНЫ ҮНЭ, ШТС-аар

2019 оны 11-р сарын 20-ны өдрийн байдлаар автобензин А80-1810 төгрөг, автобензин АИ92-1910 төгрөг, дизелийн түлш 2560 төгрөгийн дундаж үнэтэй байна.



ГОЛ НЭРИЙН БАРААНЫ ҮНЭ хүнсний зах, дэлгүүрээр 2019 оны 11-р сарын 20-ны байдлаар

	Хэмжих нэгж	Эргэл зах	Мөнх дүүрэн зах	Ганзам	75 Худ/төв	Махны мухлаг	Түүхий эдийн ченж/ хувь хүн/	Цагаан сүүний буян	Улсын нөөцийн газар	Дундаж үнэ
Гурил, 1-р зэрэг АТ	кг	(*)	(*)	1150	(*)	(*)	(*)	(*)	(*)	1150
Хонины мах	кг	7500		(*)	6000	6000	(*)	(*)	(*)	6500
Үхрийн мах /цул/	кг	11000		(*)	11000	11000	(*)	(*)	(*)	11000
Ямааны ястай мах	кг	6500		(*)	5000	5000	(*)	(*)	(*)	5500
элсэн чихэр	кг	2000	2000	1700	(*)	(*)	(*)	(*)	(*)	1900
Цагаан будаа	кг	2200	2200	2400	(*)	(*)	(*)	(*)	(*)	2267
Малын шингэн сүү /үхэр/	л	(*)	(*)	(*)	(*)	(*)	(*)	2000	(*)	2000
Ноолуур /цагаан,бор /	кг	(*)	(*)	(*)	(*)	(*)	0	(*)	(*)	(*)
Боодолтой өвс, 20кг	кг	(*)	(*)	(*)	(*)	(*)	(*)	(*)	6480	6480

(*) худалдаанд байхгүй

**СУМДЫН ГОЛ НЭРИЙН БАРААНЫ
ҮНИЙН МЭДЭЭЛЭЛ**

Дорноговь аймгийн 14 сумын төвд байрладаг 70 орчим худалдааны төвд хийсэн 12 нэр төрлийн хүнсний бараа, бүтээгдэхүүний үнийн 2019 оны 11-р сарын 20-ны байдлаар доорхи хүснэгтэд харуулав.

		хэмжих нэгж	Айраг	Алтанширээ	Даланжаргалан	Дэлгэрэх	Иххэт	Мандах	Өргөн	Сайхандулаан	Улаанбадрах	Хатанбулаг	Хөвсгөл	Эрдэнэ	Сайншанд	Замын-Үүд
1	Гурил-А/Т-І гурил	кг	1283	1300	1267	1667	1317	1500	1300	1500	1800	1300	1800	1100	1150	1300
2	Хонины мах	кг	7500		5000		6500							7500	6500	7500
3	Үхрийн цул мах	кг	8500				7000		12000					10000	11000	9667
4	Ямааны ястай мах	кг	6500		4000		6000							7000	5500	6333
5	Элсэн чихэр	кг	2266	2100	2167	2467	2267	2350	2066	2333	2533	2500	2500	2133	1900	2567
6	Цагаан будаа	кг	2400	2300	2367	2500	2467	2650	2533	2500	2633	2500	2500	2233	2267	2767
7	Сүү /шингэн /	л				2867		2500			2500				2000	2500
8	Ямааны ноолуур/бор,цагаан/	кг														
9	Боодолтой өвс,25кг/20кг/	кг													6480	
10	Бензин, А80	л	1790	1900	1820	1860	1900	1860	1890	1800	1850	1860	1850	1810	1810	1810
11	Бензин, А92	л	1850	2000	1930	1920	2000	1920	2060	1950	1910	1930	1910	1940	1910	1890
12	Дизелийн түлш	л	2480	2600	2450	2460	2500	2560	2490	2350	2560	2460	2455	2480	2560	2540

Хаяг: Нутгийн удирдлагын ордон 106 тоот
Утас: 70522749
Цахим хаяг: dornogovi@nso.mn