



## ҮНИЙН ТАНИЛЦУУЛГА

Гол нэрийн барааны үнэ 2019 оны  
11 дугаар сарын 13-ны өдөр

Хэрэглээний барааны үнийг хүнсний зах, худалдааны төвийн гол нэрийн 12 төрлийн бараа бүтээгдэхүүний үнийг өмнөх долоо хоногтой харьцуулахад 8 бараа бүтээгдэхүүний үнэ тогтвортой, 1 барааны үнэ **өссөн**, 2 барааны үнэ **буурсан**, 1 бараа бүтээгдэхүүн худалдаанд байхгүй байна.

(2019 оны 11-р сарын 13-ны байдлаар өмнөх сар болон,  
өмнөх долоо хоногийн дундаж үнэтэй харьцуулснаар)

Барааны нэр төрөл	хэмжих нэгж	2019 он			2019.11.13 10 сарын дундаж	2019.11.13 2019.11.06
		10-р сарын дундаж үнэ	11 -р сарын 06-ны үнэ	11-р сарын 13-ны үнэ		
1 Гурил, 1-р зэрэг АТ	кг	1150	1150	1150	100.0	100.0
2 Хонины мах,	кг	7407	7000	6833	92.3	97.6
3 Үхрийн мах /цул/	кг	11300	10667	10667	94.4	100.0
4 Ямааны ястай мах	кг	6373	6000	5833	91.5	97.2
5 Элсэн чихэр	кг	1900	1900	1900	100.0	100.0
6 Цагаан будаа	кг	2267	2267	2267	100.0	100.0
7 шингэн сүү/үхэр/	литр	2000	2000	2000	100.0	100.0
8 Ноолуур,кг,цагаан, бор	кг	0	0	0	0.0	
9 Боодолтой өвс, 20кг	кг	6480	6480	6480	100.0	100.0
10 Бензин, А-80	литр	1797	1810	1810	100.7	100.0
11 Бензин, А-92	литр	1897	1910	1910	100.7	100.0
12 Дизелийн түлш	литр	2447	2493	2560	104.6	102.7

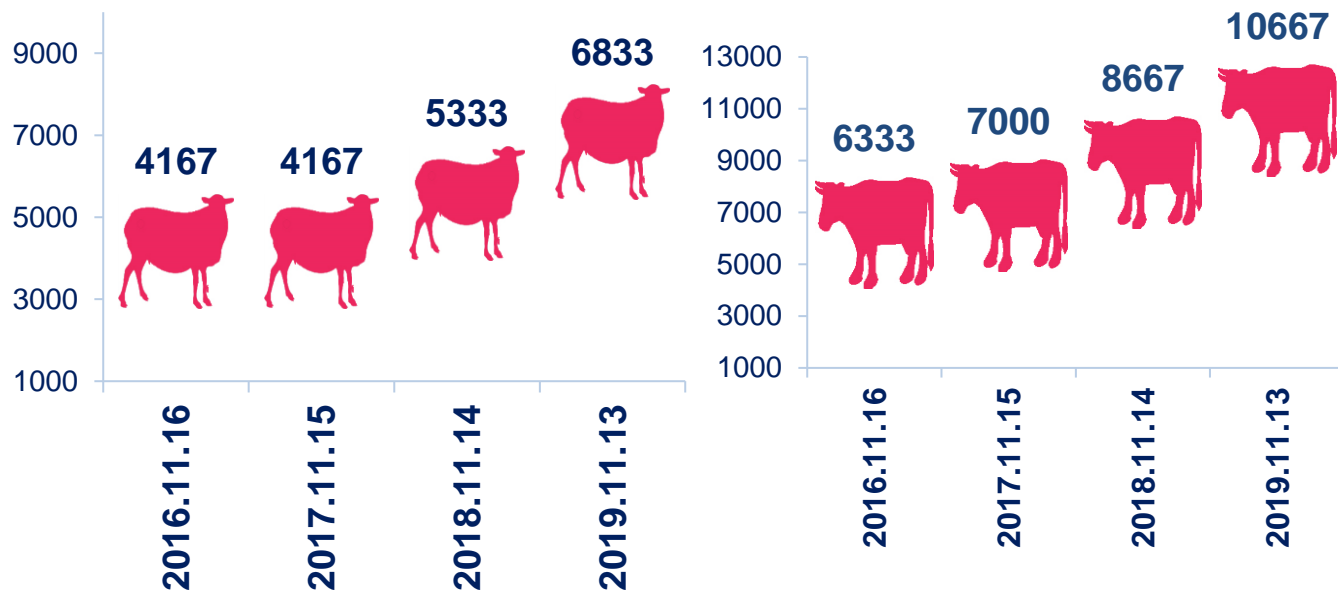
(\*)-худалдаанд байхгүй  
өмнөх 7 хоногоос өссөн үнэ

өмнөх 7 хоногоос буурсан үнэ

### ГОЛ НЭРИЙН БАРААНЫ САРЫН ДУНДАЖ ҮНЭ /2018-2019 он

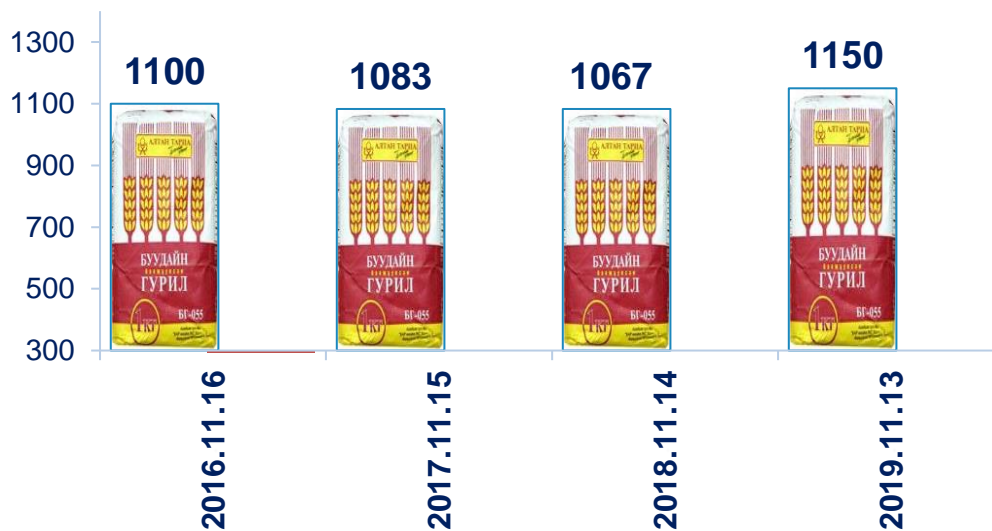
Барааны нэр төрөл	2018			2019									
	X	XI	XII	I	II	III	IV	V	VI	VII	VIII	IX	X
1 Гурил, 1-р зэрэг АТ	1067	1067	1083	1078	1078	1075	1075	1050	1073	1077	1056	1050	1150
2 Хонины мах,	6567	6567	5958	6533	6533	7189	8208	8813	8750	8567	8208	7708	7407
3 Үхрийн мах /цул/	9417	9417	9250	9600	9600	10167	11250	12000	12792	12700	12479	12000	11300
4 Ямааны ястай мах	5667	5667	5025	5487	5487	6244	7125	7167	7792	7567	7417	6833	6373
5 Элсэн чихэр	1917	1917	1900	1900	1900	1900	1900	1900	1900	1900	1900	1900	1900
6 Цагаан будаа	2200	2200	2200	2247	2247	2256	2233	2242	2267	2267	2267	2267	2267
7 Малын шингэн сүү/үхэр/	1850	1850	2000	2000	2000	2000	2000	2000	2000	1500	1500	2000	2000
8 Ноолуур,кг,цагаан,бор/	75000	75000	70000	70000	70000	98333	113000	91750	71250	70000	70000	70000	0
9 Боодолтой өвс, 25 кг				6480	6480	6480	6480	6480	6480	6480	6480	6480	6480
10 Бензин, А-80	1736	1736	1934	1803	1803	1750	1775	1847	1859	1816	1810	1810	1797
11 Бензин, А-92	1855	1855	1966	1853	1853	1800	1825	1927	1970	1920	1910	1910	1897
12 Дизелийн түлш	2195	2195	2195	2473	2428	2428	2380	2405	2455	2465	2460	2460	2447

**Зураг1.** Хонины ястай мах, үхрийн цул махны дундаж үнэ, 2016-2019 оны 11-р сарын 13–ны мөн үеийн байдлаар



**Махны дундаж үнэ:** 2019 оны 11-р сарын 13-ны байдлаар хонины нэг килограмм мах дунджаар 6833 төгрөг, ямааны нэг килограмм ястай мах 5833 төгрөг, үхрийн цул мах 10667 төгрөгийн үнэ ханштай байна.

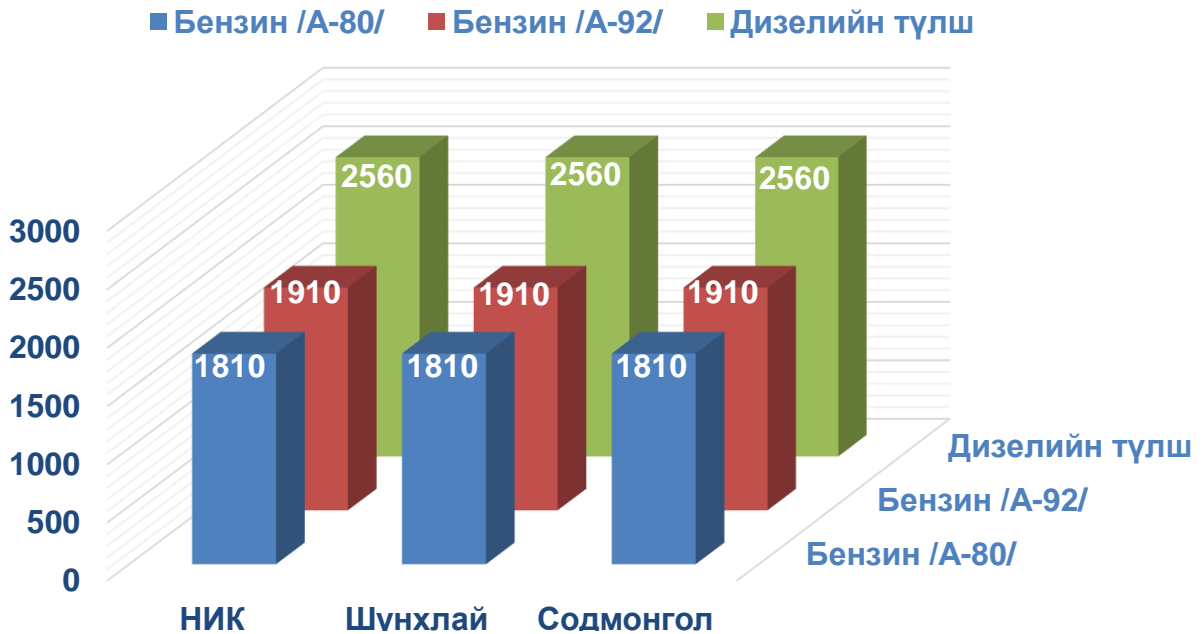
**"Алтан тариа" 1-р гурил**



Алтан тариа 1-р зэргийн гурил 1150 төгрөг, малын шингэн сүү /үхэр/ 2000 төгрөг, цагаан будаа 2267 төгрөг, элсэн чихэр 1900 төгрөгийн дундаж үнэтэй байна.

## ШАТАХУУНЫ ҮНЭ, ШТС-аар

2019 оны 11-р сарын 06-ны өдрийн байдлаар автобензин А80-1810 төгрөг, автобензин АИ92-1910 төгрөг, дизелийн түлш 2560 төгрөгийн дундаж үнэтэй байна.



## ГОЛ НЭРИЙН БАРААНЫ ҮНЭ хүнсний зах, дэлгүүрээр 2019 оны 11-р сарын 13-ны байдлаар

	Хэмжих нэгж	Эргэл зах	Мөнх дүүрэн зах	Ганзам	75 Худ/төв	Махны мухлаг	Түүхий эдийн ченж/ хувь хүн/	Цагаан сүүний буян	Улсын нөөцийн газар	Дундаж үнэ
Гурил, 1-р зэрэг АТ	кг	(*)	(*)	1150	(*)	(*)	(*)	(*)	(*)	1150
Хонины мах	кг	7500		(*)	6500	6500	(*)	(*)	(*)	6833
Үхрийн мах /цул/	кг	11000		(*)	11000	10000	(*)	(*)	(*)	10667
Ямааны ястай мах	кг	6000		(*)	6000	5500	(*)	(*)	(*)	5833
элсэн чихэр	кг	2000	2000	1700	(*)	(*)	(*)	(*)	(*)	1900
Цагаан будаа	кг	2200	2200	2400	(*)	(*)	(*)	(*)	(*)	2267
Малын шингэн сүү /үхэр/	л	(*)	(*)	(*)	(*)	(*)	(*)	2000	(*)	2000
Ноолуур /цагаан,бор /	кг	(*)	(*)	(*)	(*)	(*)	0	(*)	(*)	(*)
Боодолтой өвс, 20кг	кг	(*)	(*)	(*)	(*)	(*)	(*)	(*)	6480	6480

(\*) худалдаанд байхгүй

**СУМДЫН ГОЛ НЭРИЙН БАРААНЫ  
ҮНИЙН МЭДЭЭЛЭЛ**

Дорноговь аймгийн 14 сумын төвд байрладаг 70 орчим худалдааны төвд хийсэн 12 нэр төрлийн хүнсний бараа, бүтээгдэхүүний үнийн 2019 оны 11-р сарын 13-ны байдлаар доорхи хүснэгтэд харуулав.

		хэмжих нэгж	Айраг	Алтанширээ	Даланжаргалан	Дэлгэрэх	Иххэт	Мандах	Өргөн	Сайхандулаан	Улаанбадрах	Хатанбулаг	Хөвсгөл	Эрдэнэ	Сайншанд	Замын-Үүд
1	Гурил-АЛ-I гурил	кг	1283	1400	1267	1667	1317	1500	1300	1500	1800	1300		1100	1150	1200
2	Хонины мах	кг	7500		5000		6500	6500						7500	6833	8667
3	Үхрийн цул мах	кг	8500				7000		12000					10000	10667	10333
4	Ямааны ястай мах	кг	7000		4000		6000							7000	5833	7333
5	Элсэн чихэр	кг	2266	2100	2167	2467	2267	2350	2067	2333	2533	2500	2500	2133	1900	2433
6	Цагаан будаа	кг	2400	2300	2367	2500	2467	2650	2467	2500	2633	2500	2500	2233	2267	2533
7	Сүү /шингэн /	л				2867		2500			2500				2000	2500
8	Ямааны ноолуур/бор,цагаан/	кг														
9	Боодолтой өвс,25кг/20кг/	кг													6480	
10	Бензин, А80	л	1790	1900	1820	1860	1900	1860	1890	1800	1850	1860	1853	1810	1810	1810
11	Бензин, А92	л	1850	2000	1930	1920	2000	1920	2060	1950	1910	1930	1910	1940	1910	1883
12	Дизелийн түлш	л	2480	2500	2450	2460	2500	2460	2490	2350	2560	2460	2455	2480	2560	2440

**Хаяг:** Нутгийн удирдлагын ордон 106 тоот  
Утас: 70522749  
Цахим хаяг: [dornogovi@nso.mn](mailto:dornogovi@nso.mn)