



## ҮНИЙН ТАНИЛЦУУЛГА

Гол нэрийн барааны үнэ 2019 оны  
08 дугаар сарын 28-ны өдөр

Хэрэглээний барааны үнийг хүнсний зах, худалдааны төвийн гол нэрийн 12 төрлийн бараа бүтээгдэхүүний үнийг өмнөх долоо хоногтой харьцуулахад 9 бараа бүтээгдэхүүний үнэ тогтвортой, 3 бараа бүтээгдэхүүний үнэ **буурсан**, 1 бараа бүтээгдэхүүний үнэ **өссөн** байна.

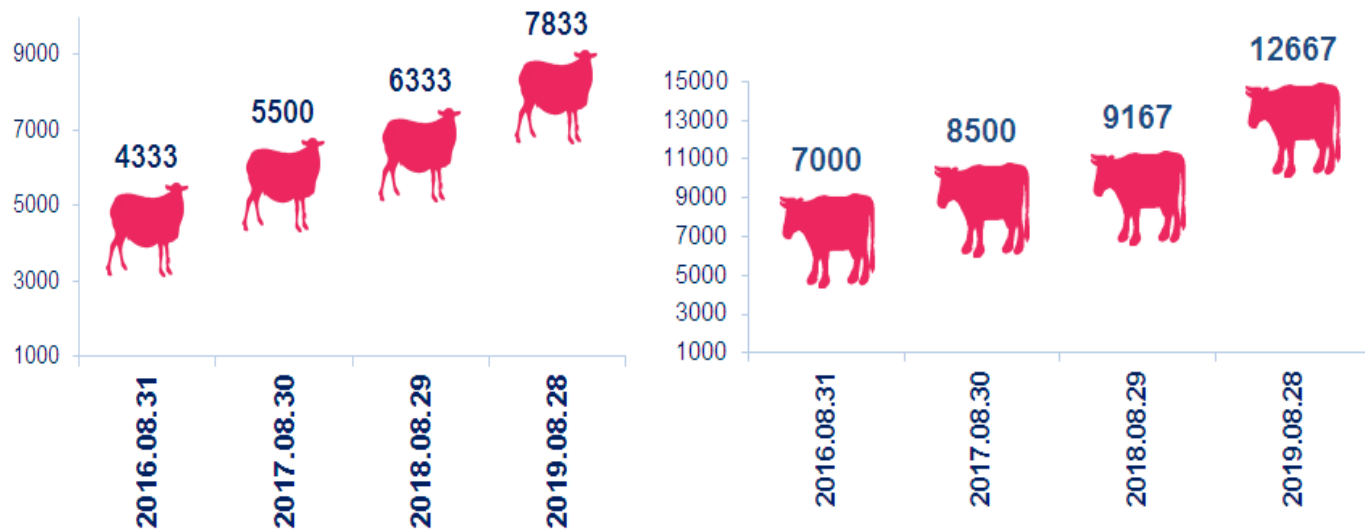
(2019 оны 08-р сарын 28-ны байдлаар өмнөх сар болон, өмнөх долоо хоногийн дундаж үнэтэй харьцуулснаар)

Барааны нэр төрөл	Хэмжих нэгж	2019 он			2019.08.28 7 сарын дундаж	2019.08.28 2019.08.21
		7-р сарын дундаж үнэ	08 -р сарын 21-ны үнэ	08-р сарын 28-ны үнэ		
1 Гурил, 1-р зэрэг АТ	кг	1073	1075	1050	97.9	97.7
2 Хонины мах,	кг	8750	8167	7833	89.5	95.9
3 Үхрийн мах /цул/	кг	12792	12500	12667	99.0	101.3
4 Ямааны ястай мах	кг	7792	7500	7167	92.0	95.6
5 Элсэн чихэр	кг	1900	1900	1900	100.0	100.0
6 Цагаан будаа	кг	2267	2267	2267	100.0	100.0
7 шингэн сүү/үхэр/	литр	2000	1500	1500	75.0	100.0
8 Ноолуур,кг,цагаан, бор	кг	71250	70000	70000	98.2	100.0
9 Боодолтой өвс, 20кг	кг	6480	6480	6480	100.0	100.0
10 Бензин, А-80	литр	1859	1810	1810	97.4	100.0
11 Бензин, А-92	литр	1970	1910	1910	97.0	100.0
12 Дизелийн түлш	литр	2465	2460	2460	99.8	100.0
(*)-худалдаанд байхгүй өмнөх 7 хоногоос өссөн үнэ					өмнөх 7 хоногоос буурсан үнэ	

### ГОЛ НЭРИЙН БАРААНЫ САРЫН ДУНДАЖ ҮНЭ /2018-2019 он


Барааны нэр төрөл	2018						2019						
	VII	VIII	IX	X	XI	XII	I	II	III	IV	V	VI	VII
1 Гурил, 1-р зэрэг АТ	1067	1067	1067	1067	1067	1083	1078	1078	1075	1075	1050	1073	1077
2 Хонины мах,	6933	6333	6567	6567	6567	5958	6533	6533	7189	8208	8813	8750	8567
3 Үхрийн мах /цул/	9500	9167	9417	9417	9417	9250	9600	9600	10167	11250	12000	12792	12700
4 Ямааны ястай мах	5933	5333	5667	5667	5667	5025	5487	5487	6244	7125	7167	7792	7567
5 Элсэн чихэр	1850	1933	1917	1917	1917	1900	1900	1900	1900	1900	1900	1900	1900
6 Цагаан будаа	2200	2200	2200	2200	2200	2200	2247	2247	2256	2233	2242	2267	2267
7 Малын шингэн сүү/үхэр/	2000	1800	1850	1850	1850	2000	2000	2000	2000	2000	2000	2000	1500
8 Ноолуур,кг,цагаан,бор/	78750	75000	75000	75000	75000	70000	70000	70000	98333	113000	91750	71250	70000
9 Боодолтой өвс, 25 кг							6480	6480	6480	6480	6480	6480	6480
10 Бензин, А-80	1716	1743	1736	1736	1736	1934	1803	1803	1750	1775	1847	1859	1816
11 Бензин, А-92	1849	1855	1855	1855	1855	1966	1853	1853	1800	1825	1927	1970	1920
12 Дизелийн түлш	2186	2195	2195	2195	2195	2473	2428	2428	2380	2405	2455	2465	2460

**Зураг1.** Хонины ястай мах, үхрийн цул махны дундаж үнэ, 2016-2019 оны 08-р сарын 28–ны мөн үеийн байдлаар



**Махны дундаж үнэ:** 2019 оны 08-р сарын 28-ны байдлаар хонины нэг килограмм мах дунджаар 7833 төгрөг, ямааны нэг килограмм ястай мах 7167 төгрөг, үхрийн цул мах 12667 төгрөгийн үнэ ханштай байна.

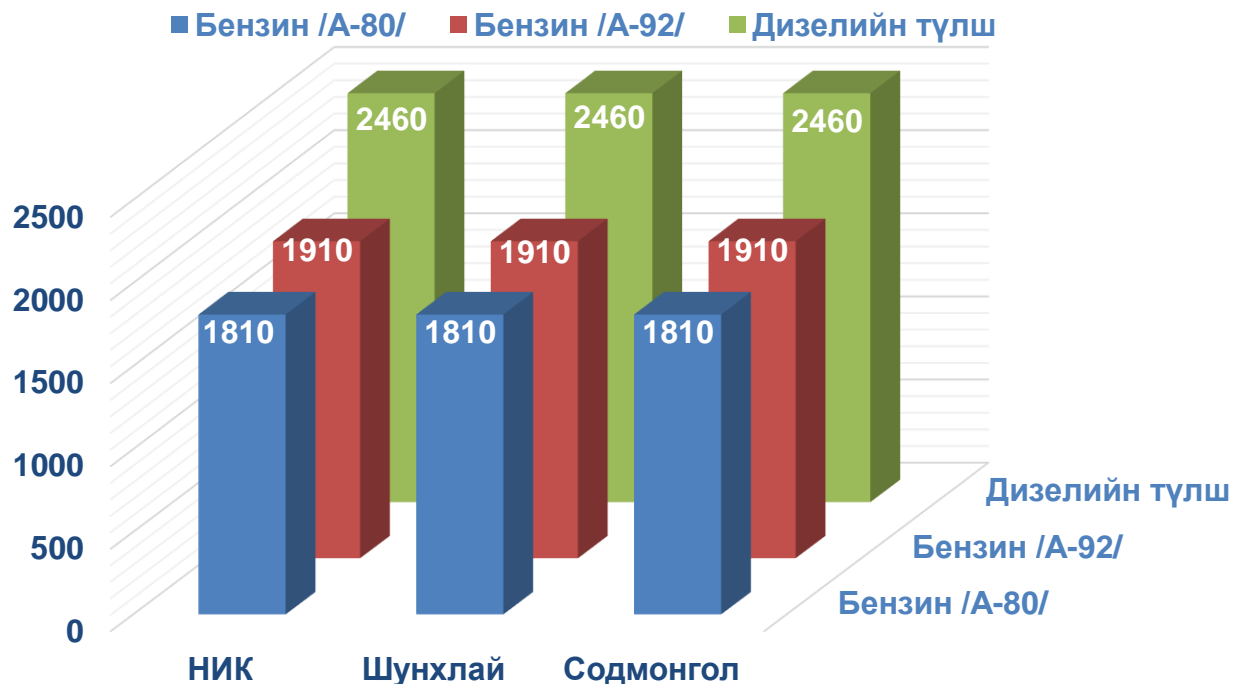
**"Алтан тариа" 1-р гурил**



Алтан тариа 1-р зэргийн гурил 1050 төгрөг, малын шингэн сүү /үхэр/ 1500 төгрөг, цагаан будаа 2267 төгрөг, элсэн чихэр 1900 төгрөгийн дундаж үнэтэй байна.

## ШАТАХУУНЫ ҮНЭ, ШТС-аар

2019 оны 08-р сарын 28-ны өдрийн байдлаар автобензин А80-1810 төгрөг, автобензин АИ92-1910 төгрөг, дизелийн түлш 2460 төгрөгийн дундаж үнэтэй байна.



## ГОЛ НЭРИЙН БАРААНЫ ҮНЭ

хүнсний зах, дэлгүүрээр 2019 оны 08-р сарын 28-ны байдлаар

	хэмжих нэгж	Эргэл зах	Мөнх дүүрэн зах	Ганзам	75 Худ/ төв	Махны мухлаг	Түүхий эдийн ченж/ хувь хүн/	Цагаан сүүний буян	Улсын нөөцийн газар	Дундаж үнэ
Гурил, 1-р зэрэг АТ	кг	(*)	(*)	1050	(*)	(*)	(*)	(*)	(*)	1050
Хонины мах	кг	8500		(*)	8500	6500	(*)	(*)	(*)	7833
Үхрийн мах /цул/	кг	13000		(*)	13000	12000	(*)	(*)	(*)	12667
Ямааны ястай мах	кг	7500		(*)	7500	6500	(*)	(*)	(*)	7167
элсэн чихэр	кг	2000	2000	1700	(*)	(*)	(*)	(*)	(*)	1900
Цагаан будаа	кг	2200	2200	2400	(*)	(*)	(*)	(*)	(*)	2267
Малын шингэн сүү /үхэр/	л	(*)	(*)	(*)	(*)	(*)	(*)	1500	(*)	1500
Ноолуур /цагаан,бор /	кг	(*)	(*)	(*)	(*)	(*)	70000	(*)	(*)	70000
Боодолтой өвс, 20кг	кг	(*)	(*)	(*)	(*)	(*)	(*)	(*)	6480	6480

(\*) худалдаанд байхгүй

**СУМДЫН ГОЛ НЭРИЙН БАРААНЫ  
ҮНИЙН МЭДЭЭЛЭЛ**

Дорноговь аймгийн 14 сумын төвд байрладаг 70 орчим худалдааны төвд хийсэн 12 нэр төрлийн хүнсний бараа, бүтээгдэхүүний үнийн 2019 оны 08-р сарын 28-ны байдлаар доорхи хүснэгтэд харуулав.

		хэмжих нэгж	Айраг	Аптанширээ	Даланжаргалан	Дэлгэрэх	Иххэт	Мандах	Өргөн	Сайхандулаан	Улаанбадрах	Хатанбулаг	Хөвсгөл	Эрдэнэ	Сайншанд	Замын-Үүд
1	Гурил-А/Т-I гурил	кг	1216	1400	1267	1667	1317	1500	1375	1367	1800	1300		1100	1050	1200
2	Хонины мах	кг	8000				7000					7500		7500	7833	8667
3	Үхрийн цул мах	кг	10000				9000		14000					10000	12667	9833
4	Ямааны ястай мах	кг	7500				6000							7000	7167	7500
5	Элсэн чихэр	кг	2266	2100	2167	2467	2267	2400	2200	2333	2533	2500	2500	1967	1900	2433
6	Цагаан будаа	кг	2400	2300	2367	2500	2467	2575	2533	2500	2633	2500	2500	2233	2267	2533
7	Сүү /шингэн /	л				2867					2000			2000	1500	2500
8	Ямааны ноолуур/бор,цагаан/	кг													70000	
9	Боодолтой өвс,25кг/20кг/	кг													6480	
10	Бензин, А80	л	1790	1900	1820	1890	1900	1860	1870	1650	1850	1860	1853	1810	1810	1810
11	Бензин, А92	л	1850	2000	1930	1970	2000	1920	2045	1950	1910	1900	1910	1940	1910	1890
12	Дизелийн түлш	л	2400	2500	2450	2500	2500	2460	2470	2350	2460	2460	2455	2480	2460	2473

**Хаяг:** Нутгийн удирдлагын ордон 106 тоот

Утас: 70522749

Цахим хаяг: [dornogovi@nso.mn](mailto:dornogovi@nso.mn)