



ҮНИЙН ТАНИЛЦУУЛГА

Гол нэрийн барааны үнэ 2019 оны
07 дугаар сарын 10-ны өдөр

Хэрэглээний барааны үнийг хүнсний зах, худалдааны төвийн гол нэрийн 12 төрлийн бараа бүтээгдэхүүний үнийг өмнөх долоо хоногтой харьцуулахад 8 бараа бүтээгдэхүүний үнэ тогтвортой, 2 бараа бүтээгдэхүүний үнэ **өссөн**, 2 бараа бүтээгдэхүүний үнэ **буурсан** байна.

(2019 оны 07-р сарын 10-ны байдлаар өмнөх сар болон, өмнөх долоо хоногийн дундаж үнэтэй харьцуулснаар)

Барааны нэр төрөл	хэмжих нэгж	2019 он			2019.07.10	2019.07.10
		6-р сарын дундаж үнэ	07 -р сарын 03-ны үнэ	07-р сарын 10-ны үнэ	2019. 6 сарын дундаж	2019.07.03
1 Гурил, 1-р зэрэг АТ	кг	1073	1083	1083	101.0	100.0
2 Хонины мах,	кг	8750	8667	8667	99.0	100.0
3 Үхрийн мах /цул/	кг	12792	12833	13000	101.6	101.3
4 Ямааны ястай мах	кг	7792	7500	7667	98.4	102.2
5 Элсэн чихэр	кг	1900	1900	1900	100.0	100.0
6 Цагаан будаа	кг	2267	2267	2267	100.0	100.0
7 шингэн сүү/үхэр/	литр	2000	1500	1500	75.0	100.0
8 Ноолуур,кг,цагаан, бор	кг	71250	70000	70000	98.2	100.0
9 Боодолтой өвс, 20кг	кг	6480	6480	6480	100.0	100.0
10 Бензин, А-80	литр	1859	1840	1810	97.4	98.4
11 Бензин, А-92	литр	1970	1960	1910	97.0	97.4
12 Дизелийн түлш	литр	2465	2460	2460	99.8	100.0

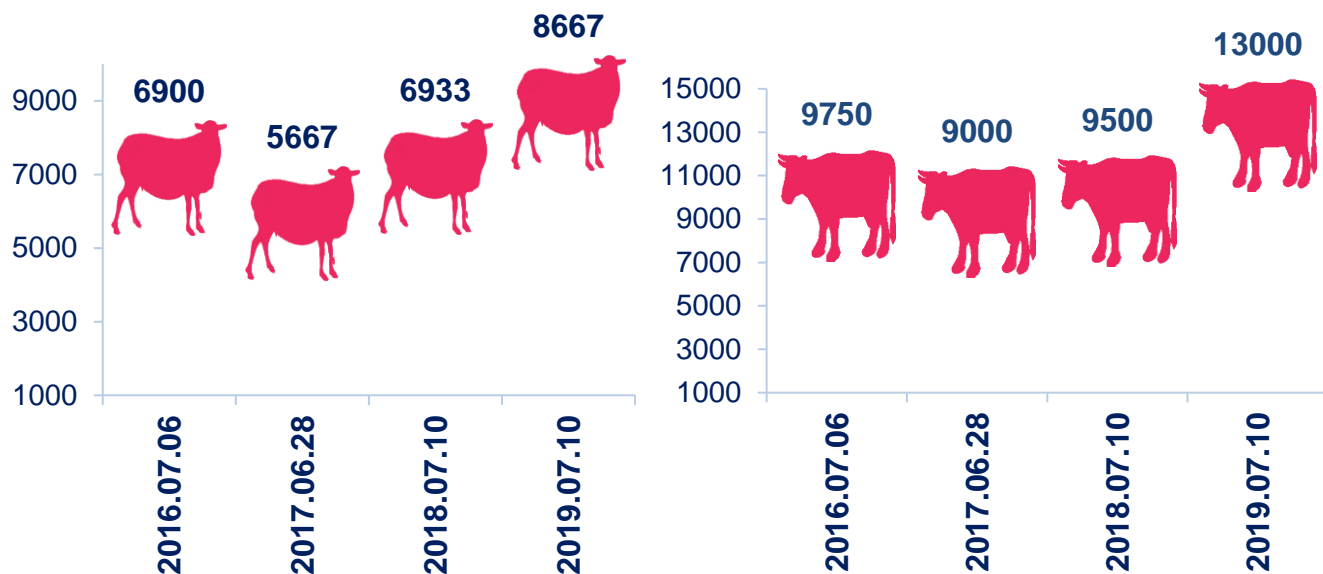
(*)-худалдаанд байхгүй өмнөх 7 хоногоос өссөн үнэ

өмнөх 7 хоногоос буурсан үнэ

ГОЛ НЭРИЙН БАРААНЫ САРЫН ДУНДАЖ ҮНЭ /2018-2019 он

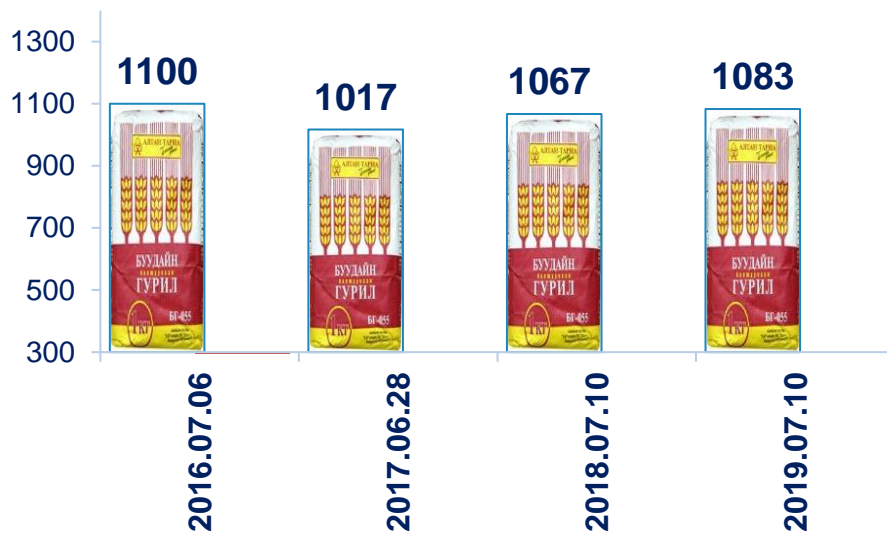
Барааны нэр төрөл	2018								2019					
	V	VI	VII	VIII	IX	X	XI	XII	I	II	III	IV	V	VI
1 Гурил, 1-р зэрэг АТ	1067	1067	1067	1067	1067	1067	1067	1083	1078	1078	1075	1075	1050	1073
2 Хонины мах,	6860	6858	6933	6333	6567	6567	6567	5958	6533	6533	7189	8208	8813	8750
3 Үхрийн мах /цул/	9500	9500	9500	9167	9417	9417	9417	9250	9600	9600	10167	11250	12000	12792
4 Ямааны ястай мах	5860	5883	5933	5333	5667	5667	5667	5025	5487	5487	6244	7125	7167	7792
5 Элсэн чихэр	2000	1967	1850	1933	1917	1917	1917	1900	1900	1900	1900	1900	1900	1900
6 Цагаан будаа	2200	2200	2200	2200	2200	2200	2200	2200	2247	2247	2256	2233	2242	2267
7 Малын шингэн сүү/үхэр/	2000	2000	2000	1800	1850	1850	1850	2000	2000	2000	2000	2000	2000	2000
8 Ноолуур,кг,цагаан, бор	91000	85500	78750	75000	75000	75000	75000	70000	70000	70000	98333	113000	91750	71250
9 Боодолтой өвс, 25 кг									6480	6480	6480	6480	6480	6480
10 Бензин, А-80	1633	1633	1716	1743	1736	1736	1736	1934	1803	1803	1750	1775	1847	1859
11 Бензин, А-92	1780	1780	1849	1855	1855	1855	1855	1966	1853	1853	1800	1825	1927	1970
12 Дизелийн түлш	2080	2080	2186	2195	2195	2195	2195	2473	2428	2428	2380	2405	2455	2465

Зураг1. Хонины ястай мах, үхрийн цул махны дундаж үнэ, 2016-2019 оны 07-р сарын 10–ны мөн үеийн байдлаар



Махны дундаж үнэ: 2019 оны 07-р сарын 10-ны байдлаар хонины нэг килограмм мах дунджаар 8667 төгрөг, ямааны нэг килограмм ястай мах 7667 төгрөг, үхрийн цул мах 13000 төгрөгийн үнэ ханштай байна.

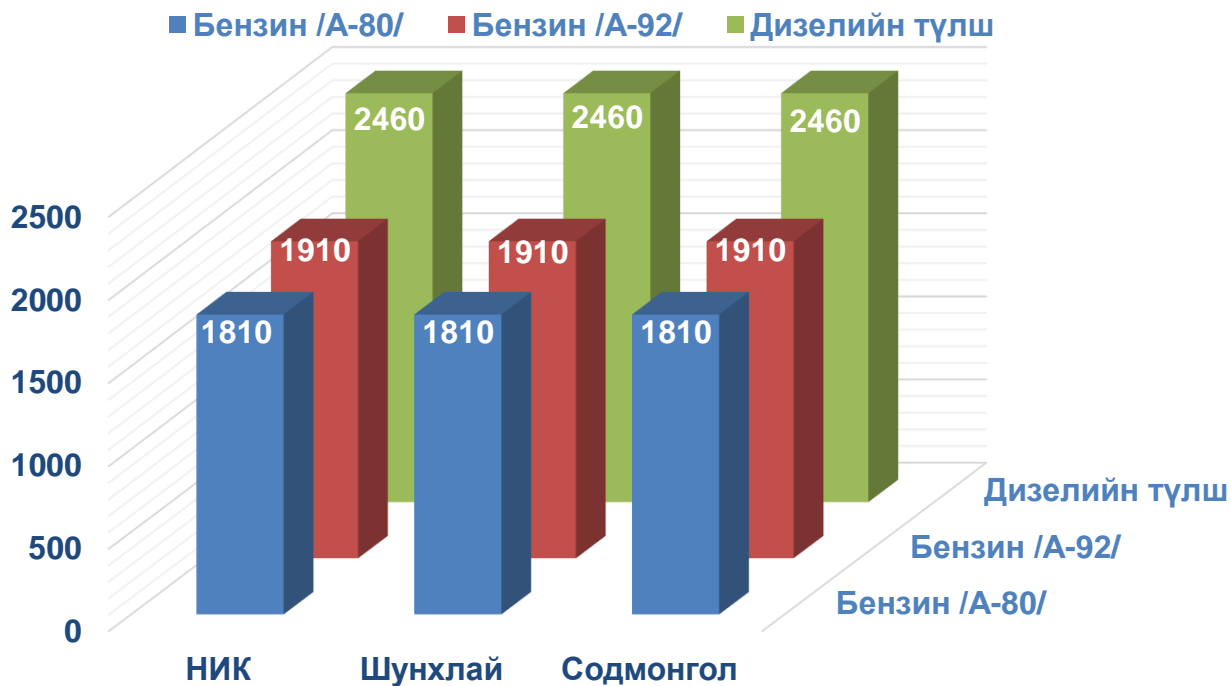
"Алтан тариа" 1-р гурил



Алтан тариа 1-р зэргийн гурил 1083 төгрөг, малын шингэн сүү /үхэр/ 1500 төгрөг, цагаан будаа 2267 төгрөг, элсэн чихэр 1900 төгрөгийн дундаж үнэтэй байна.

ШАТАХУУНЫ ҮНЭ, ШТС-аар

2019 оны 07-р сарын 10-ны өдрийн байдлаар автобензин А80-1810 төгрөг, автобензин АИ92-1910 төгрөг, дизелийн түлш 2460 төгрөгийн дундаж үнэтэй байна.



ГОЛ НЭРИЙН БАРААНЫ ҮНЭ

хүнсний зах, дэлгүүрээр 2019 оны 07-р сарын 10-ны байдлаар

	Хэмжих нэгж	Эргэл зах	Мөнх дүүрэн зах	Ганзам	75 Худ/ төв	Махны мухлаг	Түүхий эдийн ченж/ хувь хүн/	Цагаан сүүний буян	Улсын нөөцийн газар	Дундаж үнэ
Гурил, 1-р зэрэг АТ	кг	1100	1100	1050	(*)	(*)	(*)	(*)	(*)	1083
Хонины мах	кг	9000		(*)	8500	8500	(*)	(*)	(*)	8667
Үхрийн мах /цул/	кг	13000		(*)	13000	13000	(*)	(*)	(*)	13000
Ямааны ястай мах	кг	8000		(*)	7500	7500	(*)	(*)	(*)	7667
элсэн чихэр	кг	2000	2000	1700	(*)	(*)	(*)	(*)	(*)	1900
Цагаан будаа	кг	2200	2200	2400	(*)	(*)	(*)	(*)	(*)	2267
Малын шингэн сүү /үхэр/	л	(*)	(*)	(*)	(*)	(*)	(*)	1500	(*)	1500
Ноолуур /цагаан,бор /	кг	(*)	(*)	(*)	(*)	(*)	70000	(*)	(*)	70000
Боодолтой өвс, 20кг	кг	(*)	(*)	(*)	(*)	(*)	(*)	(*)	6480	6480

(*) худалдаанд байхгүй

**СУМДЫН ГОЛ НЭРИЙН БАРААНЫ
ҮНИЙН МЭДЭЭЛЭЛ**

Дорноговь аймгийн 14 сумын төвд байрладаг 70 орчим худалдааны төвд хийсэн 12 нэр төрлийн хүнсний бараа, бүтээгдэхүүний үнийн 2019 оны 07-р сарын 10-ны байдлаар доорхи хүснэгтэд харуулав.

	хэмжих нэгж	Айраг	Алтанширээ	Даланжаргалан	Дэлгэрэх	Иххэт	Мандах	Өргөн	Сайхандулаан	Улаанбадрах	Хатанбулаг	Хөвсгөл	Эрдэнэ	Сайншанд	Замын-Үүд	
1	Гурил-А/Т-І гурил	кг	1183		1267	1667	1317	1500	1300	1367	1800	1300		1100	1083	1200
2	Хонины мах	кг			5000		7000					7500		7500	8667	8833
3	Үхрийн цул мах	кг							14000					10000	13000	12500
4	Ямааны ястай мах	кг	7500		4000		6000							7000	7667	7667
5	Элсэн чихэр	кг	2266	2100	2167	2467	2267	2400	2200	2333	2533	2500	2500	1967	1900	2433
6	Цагаан будаа	кг	2400	2300	2367	2500	2467	2575	2366	2500	2633	2500	2500	2233	2267	2533
7	Сүү /шингэн /	л				2867					2500			2000	1500	2500
8	Ямааны ноолуур/бор,цагаан/	кг													70000	
9	Боодолтой өвс,25кг/20кг/	кг													6480	
10	Бензин, А80	л	1880	1900	1820	1890	1800	1890	1865	1650	1850	1840	1880	1810	1810	1890
11	Бензин, А92	л	1960	2000	1930	1970	1900	1970	1970	1850	1910	1900	1960	1940	1910	1990
12	Дизелийн түлш	л	2500	2500	2450	2500	2400	2460	2395	2350	2460	2460	2500	2480	2460	2480

Хаяг: Нутгийн удирдлагын ордон 106 тоот

Утас: 70522749

Цахим хаяг: dornogovi@nso.mn