



# ҮНИЙН ТАНИЛЦУУЛГА

Гол нэрийн барааны үнэ 2019 оны  
06 дугаар сарын 12-ны өдөр

Хэрэглээний барааны үнийг хүнсний зах, худалдааны төвийн гол нэрийн 12 төрлийн бараа бүтээгдэхүүнг өмнөх долоо хоногтой харьцуулахад 7 бараа бүтээгдэхүүний үнэ тогтвортой, 3 бараа бүтээгдэхүүний үнэ **буурсан**, 2 бараа бүтээгдэхүүний үнэ **өссөн** байна.

(2019 оны 06 -р сарын 12-ны байдлаар өмнөх сар болон,  
өмнөх долоо хоногийн дундаж үнэтэй харьцуулснаар)

Барааны нэр төрөл	хэмжих нэгж	2019 он			2019.06.12	2019.06.12
		5-р сарын дундаж үнэ	06 -р сарын 05-ны үнэ	06-р сарын 12-ны үнэ	2019. 5 сарын дундаж	2019.06.05
1 Гурил, 1-р зэрэг АТ	кг	1050	1050	1075	102.4	102.4
2 Хонины мах,	кг	8813	8667	8833	100.2	101.9
3 Үхрийн мах /цул/	кг	12000	12750	12750	106.3	100.0
4 Ямааны ястай мах	кг	7167	8000	7833	109.3	97.9
5 Элсэн чихэр	кг	1900	1900	1900	100.0	100.0
6 Цагаан будаа	кг	2242	2267	2267	101.1	100.0
7 шингэн сүү/үхэр/	литр	2000	2000	2000	100.0	100.0
8 Ноолуур,кг,цагаан, бор	кг	91750	75000	70000	76.3	93.3
9 Боодолтой өвс, 20кг	кг	6480	6480	6480	100.0	100.0
10 Бензин, А-80	литр	1847	1873	1873	101.4	100.0
11 Бензин, А-92	литр	1927	1980	1980	102.8	100.0
12 Дизелийн түлш	литр	2455	2490	2450	99.8	98.4

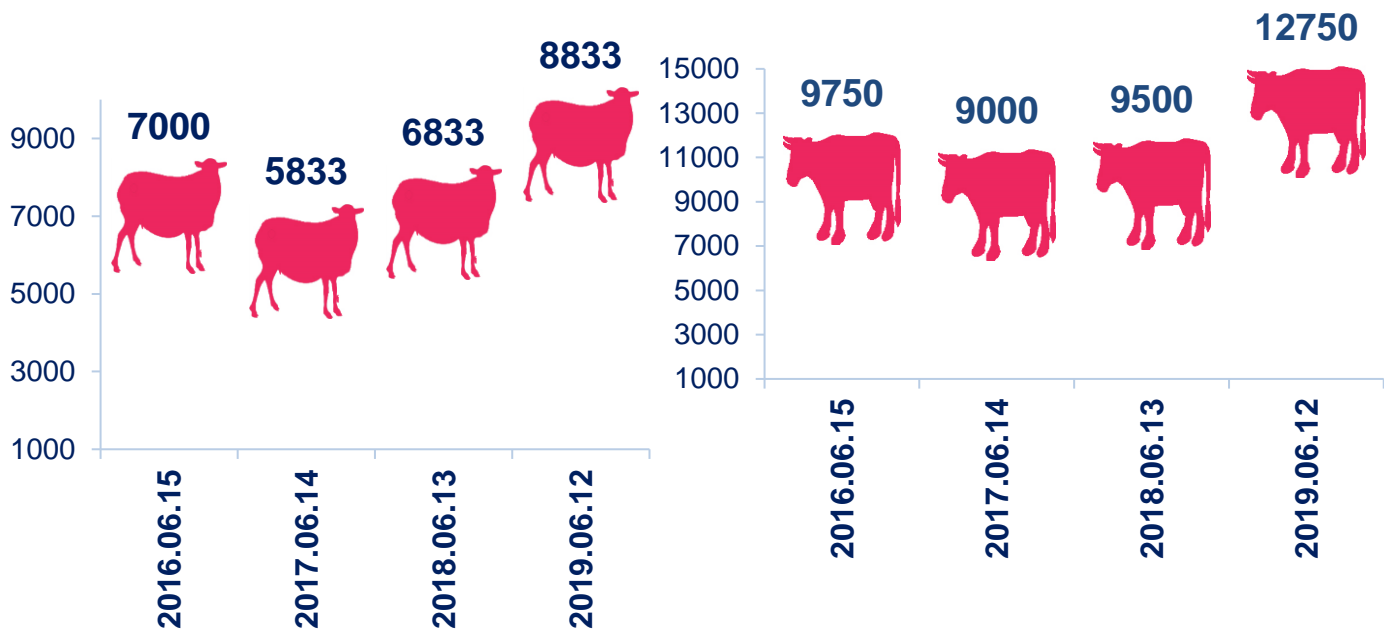
(\*)-худалдаанд байхгүй  
өмнөх 7 хоногоос өссөн үнэ

өмнөх 7 хоногоос буурсан үнэ

## ГОЛ НЭРИЙН БАРААНЫ САРЫН ДУНДАЖ ҮНЭ /2018-2019 он


Барааны нэр төрөл	2018								2019				
	V	VI	VII	VIII	IX	X	XI	XII	I	II	III	IV	V
1 Гурил, 1-р зэрэг АТ	1067	1067	1067	1067	1067	1067	1067	1083	1078	1078	1075	1075	1050
2 Хонины мах,	6860	6858	6933	6333	6567	6567	6567	5958	6533	6533	7189	8208	8813
3 Үхрийн мах /цул/	9500	9500	9500	9167	9417	9417	9417	9250	9600	9600	10167	11250	12000
4 Ямааны ястай мах	5860	5883	5933	5333	5667	5667	5667	5025	5487	5487	6244	7125	7167
5 Элсэн чихэр	2000	1967	1850	1933	1917	1917	1917	1900	1900	1900	1900	1900	1900
6 Цагаан будаа	2200	2200	2200	2200	2200	2200	2200	2200	2247	2247	2256	2233	2242
7 Малын шингэн сүү/үхэр/	2000	2000	2000	1800	1850	1850	1850	2000	2000	2000	2000	2000	2000
8 Ноолуур,кг,цагаан, бор	91000	85500	78750	75000	75000	75000	75000	70000	70000	70000	98333	113000	91750
9 Боодолтой өвс, 25 кг									6480	6480	6480	6480	6480
10 Бензин, А-80	1633	1633	1716	1743	1736	1736	1736	1934	1803	1803	1750	1775	1847
11 Бензин, А-92	1780	1780	1849	1855	1855	1855	1855	1966	1853	1853	1800	1825	1927
12 Дизелийн түлш	2080	2080	2186	2195	2195	2195	2195	2473	2428	2428	2380	2405	2455

**Зураг1.** Хонины ястай мах, үхрийн цул махны дундаж үнэ, 2016-2019 оны 06-р сарын 12-ны мөн үеийн байдлаар



**Махны дундаж үнэ:** 2019 оны 06-р сарын 12-ны байдлаар хонины нэг килограмм мах дунджаар 8833 төгрөг, ямааны нэг килограмм ястай мах 7833 төгрөг, үхрийн цул мах 12750 төгрөгийн үнэ ханштай байна.

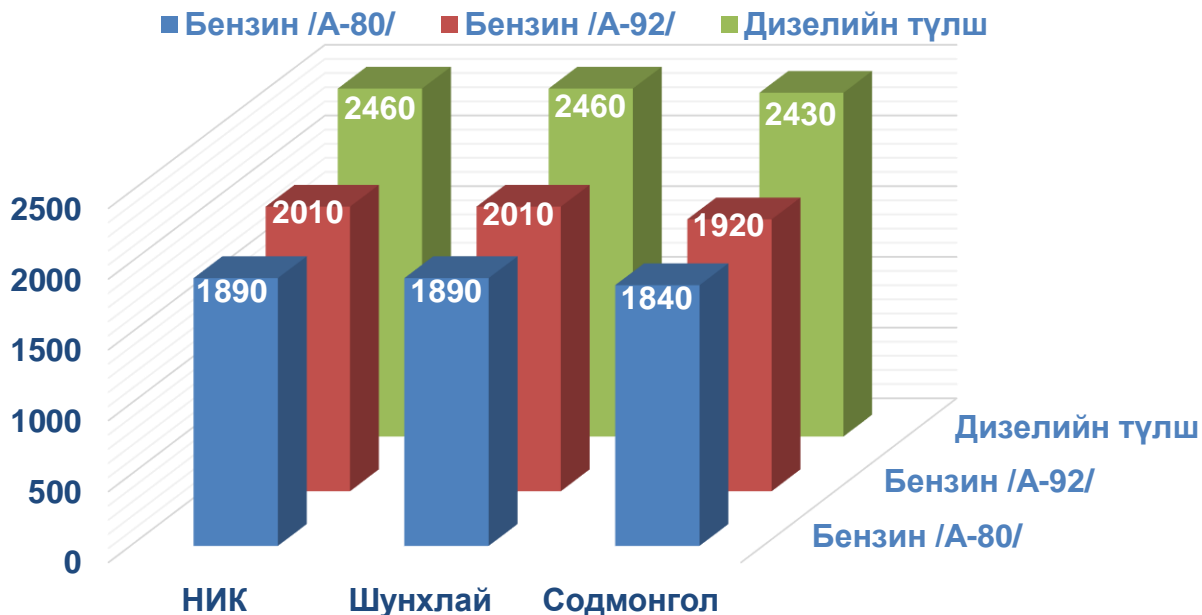
**"Алтан тариа" 1-р гурил**



Алтан тариа 1-р зэргийн гурил 1075 төгрөг, малын шингэн сүү /үхэр/ 2000 төгрөг, цагаан будаа 2267 төгрөг, элсэн чихэр 1900 төгрөгийн дундаж үнэтэй байна.

## ШАТАХУУНЫ ҮНЭ, ШТС-аар

2019 оны 06-р сарын 12-ны өдрийн байдлаар автобензин А80-1873 төгрөг, автобензин АИ92-1980 төгрөг, дизелийн түлш 2450 төгрөгийн дундаж үнэтэй байна.



## ГОЛ НЭРИЙН БАРААНЫ ҮНЭ

хүнсний зах, дэлгүүрээр 2019 оны 06-р сарын 12-ны байдлаар

	Хэмжих нэгж	Эргэл зах	Мөнх дүүрэн зах	Ганзам	75 Худ/ төв	Махны мухлаг	Түүхий эдийн ченж/ хувь хүн/	Цагаан сүүний буян	Улсын нөөцийн газар	Дундаж үнэ
Гурил, 1-р зэрэг АТ	кг	1100	(*)	1050	(*)	(*)	(*)	(*)	(*)	1050
Хонины мах	кг	9000		(*)	9000	8500	(*)	(*)	(*)	8833
Үхрийн мах /цул/	кг			(*)	13000	12500	(*)	(*)	(*)	12750
Ямааны ястай мах	кг	8000		(*)	8000	7500	(*)	(*)	(*)	7833
элсэн чихэр	кг	2000	2000	1700	(*)	(*)	(*)	(*)	(*)	1900
Цагаан будаа	кг	2200	2200	2400	(*)	(*)	(*)	(*)	(*)	2267
Малын шингэн сүү /үхэр/	л	(*)	(*)	(*)	(*)	(*)	(*)	2000	(*)	2000
Ноолуур /цагаан,бор /	кг	(*)	(*)	(*)	(*)	(*)	70000	(*)	(*)	70000
Боодолтой өвс, 20кг	кг	(*)	(*)	(*)	(*)	(*)	(*)	(*)	6480	6480

(\*) худалдаанд байхгүй

**СУМДЫН ГОЛ НЭРИЙН БАРААНЫ  
ҮНИЙН МЭДЭЭЛЭЛ**

Дорноговь аймгийн 14 сумын төвд байрладаг 70 орчим худалдааны төвд хийсэн 12 нэр төрлийн хүнсний бараа, бүтээгдэхүүний үнийн 2019 оны 06-р сарын 12-ны байдлаар доорхи хүснэгтэд харуулав.

		хэмжих нэгж	Айраг	Алтанширээ	Даланжаргалан	Дэлгэрэх	Иххэт	Мандах	Өргөн	Сайхандулаан	Улаанбадрах	Хатанбулаг	Хөвсгөл	Эрдэнэ	Сайншанд	Замын-Үүд
1	Гурил-А/Т-Г гурил	кг	1183		1267	1667	1317	1500	1200	1367	1800	1267		1100	1075	1200
2	Хонины мах	кг			5000		7000							7500	8833	8833
3	Үхрийн цул мах	кг							13000					10000	12750	12500
4	Ямааны ястай мах	кг	7500		4000		6000							5000	7833	7667
5	Элсэн чихэр	кг	2266	2100	2167	2467	2267	2400	2200	2333	2533	2500	2500	1967	1900	2433
6	Цагаан будаа	кг	2400	2300	2367	2500	2467	2575	2400	2500	2633	2433	2500	2233	2267	2533
7	Сүү /шингэн /	л				2867					2500			2500	2000	2500
8	Ямааны ноолуур/бор,цагаан/	кг							50000						70000	
9	Боодолтой өвс,25кг/20кг/	кг													6480	
10	Бензин, А80	л	1880	1900	1820	1890	1800	1890	1865	1650	1880	1840	1880	1810	1873	1890
11	Бензин, А92	л	1960	2000	1930	1970	1900	1970	1970	1850	1960	1900	1960	1940	1980	1990
12	Дизелийн түлш	л	2500	2500	2450	2500	2400	2500	2395	2350	2500	2460	2500	2480	2450	2480

**Хаяг:** Нутгийн удирдлагын ордон 106 тоот

Утас: 70522749

Цахим хаяг: [dornogovi@nso.mn](mailto:dornogovi@nso.mn)