



ҮНИЙН ТАНИЛЦУУЛГА

Гол нэрийн барааны үнэ 2019 оны
05 дугаар сарын 15-ны өдөр

Хэрэглээний барааны үнийг хүнсний зах, худалдааны төвийн гол нэрийн 12 төрлийн бараа бүтээгдэхүүнг өмнөх долоо хоногтой харьцуулахад 7 бараа бүтээгдэхүүний үнэ тогтвортой, 3 бараа бүтээгдэхүүний үнэ **өссөн**, 1 бараа бүтээгдэхүүний үнэ **буурсан**, 1 бараа худалдаанд байхгүй байна.

(2019 оны 05 -р сарын 15-ны байдлаар өмнөх сар болон,
өмнөх долоо хоногийн дундаж үнэтэй харьцуулснаар)

	Барааны нэр төрөл	хэмжих нэгж	2019 он			2019.05.08 2019. 4 сарын дундаж	2019.05.15 2019.05.08
			4-р сарын дундаж үнэ	05 -р сарын 08-ны үнэ	05-р сарын 15-ны үнэ		
1	Гурил, 1-р зэрэг АТ	кг	1075	1050	1050	97.7	100.0
2	Хонины мах,	кг	8208	8500	8750	106.6	102.9
3	Үхрийн мах /цул/	кг	11250	6000	(*)	0.0	0.0
4	Ямааны ястай мах	кг	7125	7333	8000	112.3	109.1
5	Элсэн чихэр	кг	1900	1900	1900	100.0	100.0
6	Цагаан будаа	кг	2233	2233	2233	100.0	100.0
7	шингэн сүү/үхэр/	литр	2000	2000	2000	100.0	100.0
8	Ноолуур,кг,цагаан, бор	кг	113000	100000	85000	75.2	85.0
9	Боодолтой өвс, 20кг	кг	6480	6480	6480	100.0	100.0
10	Бензин, А-80	литр	1775	1847	1847	104.0	100.0
11	Бензин, А-92	литр	1825	1927	1927	105.6	100.0
12	Дизелийн түлш	литр	2405	2440	2470	102.7	101.2

(*)-худалдаанд байхгүй

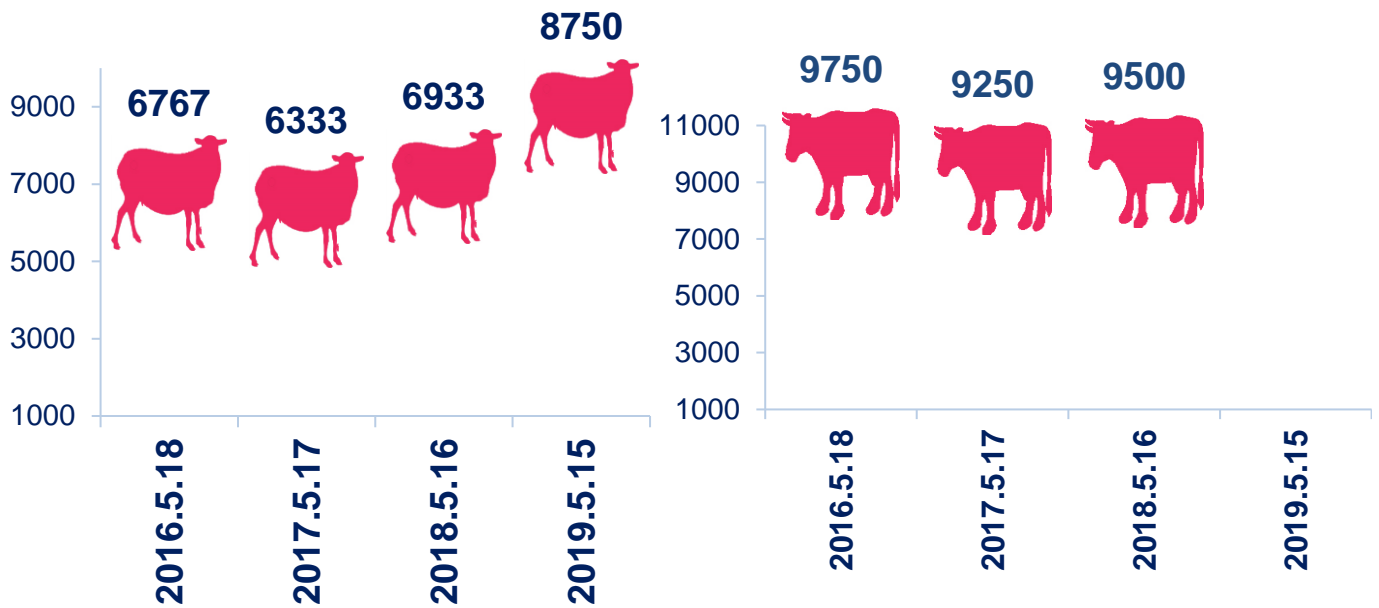
өмнөх 7 хоногоос өссөн үнэ

өмнөх 7 хоногоос буурсан үнэ

ГОЛ НЭРИЙН БАРААНЫ САРЫН ДУНДАЖ ҮНЭ /2018-2019 он

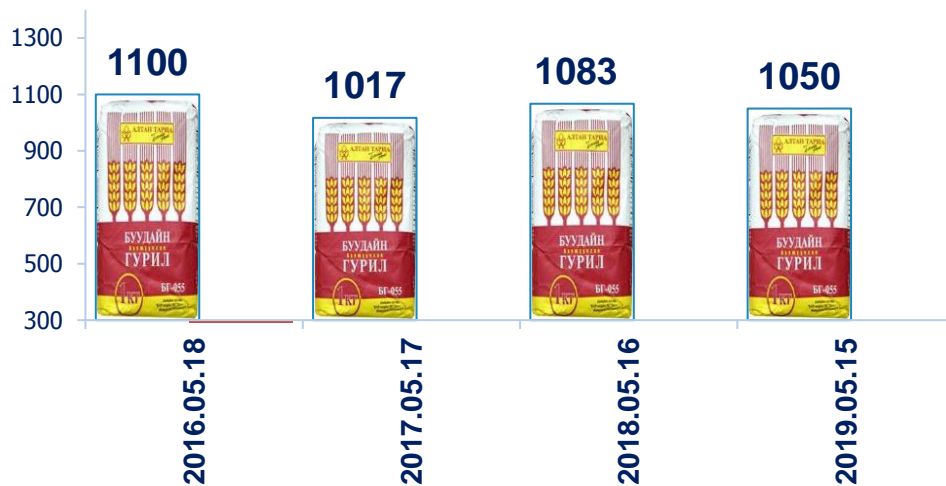
Барааны нэр төрөл	2018									2019				
	IV	V	VI	VII	VIII	IX	X	XI	XII	I	II	III	IV	
1	Гурил, 1-р зэрэг АТ	1067	1067	1067	1067	1067	1067	1067	1083	1078	1078	1075	1075	
2	Хонины мах,	6842	6860	6858	6933	6333	6567	6567	6567	5958	6533	6533	7189	8208
3	Үхрийн мах /цул/	9500	9500	9500	9500	9167	9417	9417	9417	9250	9600	9600	10167	11250
4	Ямааны ястай мах	5842	5860	5883	5933	5333	5667	5667	5667	5025	5487	5487	6244	7125
5	Элсэн чихэр	2000	2000	1967	1850	1933	1917	1917	1917	1900	1900	1900	1900	1900
6	Цагаан будаа	2200	2200	2200	2200	2200	2200	2200	2200	2200	2247	2247	2256	2233
7	Малын шингэн сүү/үхэр/	2000	2000	2000	2000	1800	1850	1850	1850	2000	2000	2000	2000	2000
8	Ноолуур,кг,цагаан, бор	90000	91000	85500	78750	75000	75000	75000	75000	70000	70000	70000	98333	113000
9	Боодолтой өвс, 25 кг										6480	6480	6480	6480
10	Бензин, А-80	1633	1633	1633	1716	1743	1736	1736	1736	1934	1803	1803	1750	1775
11	Бензин, А-92	1780	1780	1780	1849	1855	1855	1855	1855	1966	1853	1853	1800	1825
12	Дизелийн түлш	2080	2080	2080	2186	2195	2195	2195	2195	2473	2428	2428	2380	2405

Зураг1. Хонины ястай мах, үхрийн цул махны дундаж үнэ, 2016-2019 оны 05-р сарын 15–ны мөн үеийн байдлаар



Махны дундаж үнэ: 2019 оны 05-р сарын 15-ны байдлаар хонины нэг килограмм мах дунджаар 8750 төгрөг, ямааны нэг килограмм ястай мах 8000 төгрөгийн үнэ ханштай байна. Харин үхрийн цул мах худалдаалагдаагүй.

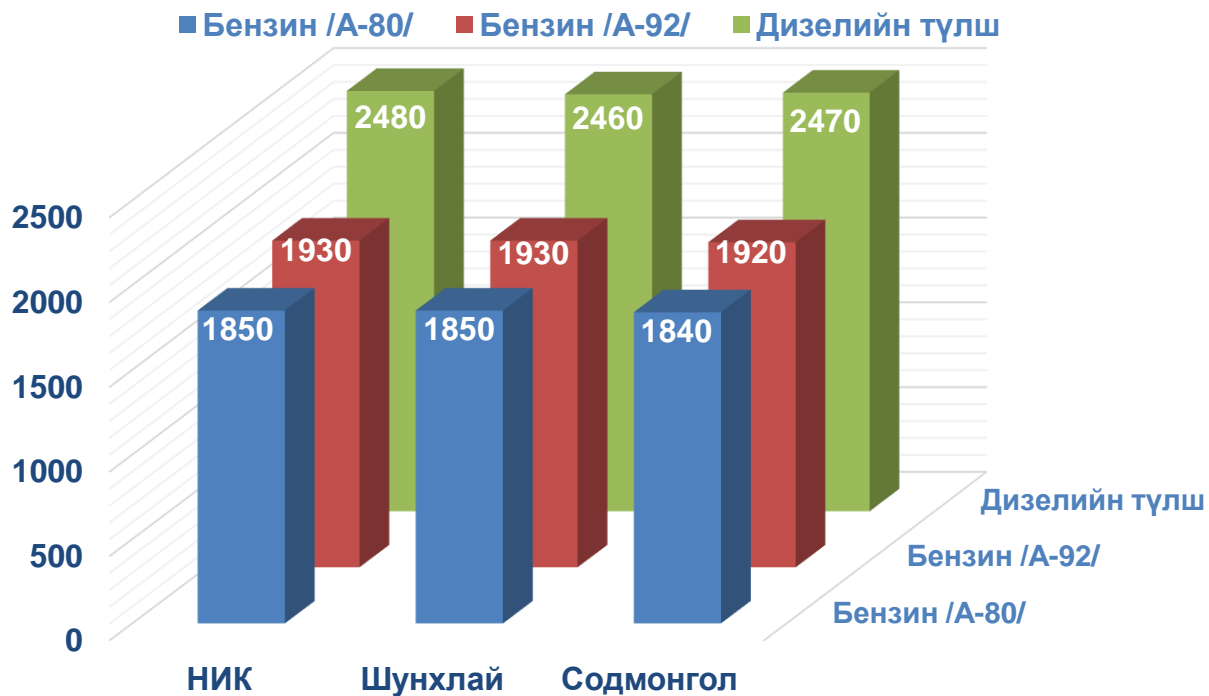
"Алтан тариа" 1-р гурил



Алтан тариа 1-р зэргийн гурил 1050 төгрөг, малын шингэн сүү /үхэр/ 2000 төгрөг, цагаан будаа 2233 төгрөг, элсэн чихэр 1900 төгрөгийн дундаж үнэтэй байна.

ШАТАХУУНЫ ҮНЭ, ШТС-аар

2019 оны 05-р сарын 15-ны өдрийн байдлаар автобензин А80-1847 төгрөг, автобензин АИ92-1927 төгрөг, дизелийн түлш 2470 төгрөгийн дундаж үнэтэй байна.



ГОЛ НЭРИЙН БАРААНЫ ҮНЭ

хүнсний зах, дэлгүүрээр 2019 оны 05-р сарын 15-ны байдлаар

	Хэмжих нэгж	Эргэл зах	Мөнх дүүрэн зах	Ганзам	75 Худ/ төв	Махны мухлаг	Түүхий эдийн ченж/ хувь хүн/	Цагаан сүүний буян	Улсын нөөцийн газар	Дундаж үнэ
Гурил, 1-р зэрэг АТ	кг	(*)	(*)	1050	(*)	(*)	(*)	(*)	(*)	1050
Хонины мах	кг	9000	(*)	(*)	8500	(*)	(*)	(*)	(*)	8750
Үхрийн мах /цул/	кг	(*)	(*)	(*)	(*)	(*)	(*)	(*)	(*)	0.0
Ямааны ястай мах	кг	8500	(*)	(*)	7500	(*)	(*)	(*)	(*)	8000
элсэн чихэр	кг	2000	2000	1700	(*)	(*)	(*)	(*)	(*)	1900
Цагаан будаа	кг	2200	2100	2400	(*)	(*)	(*)	(*)	(*)	2233
Малын шингэн сүү /үхэр/	л	(*)	(*)	(*)	(*)	(*)	(*)	2000	(*)	2000
Ноолуур /цагаан,бор /	кг	(*)	(*)	(*)	(*)	(*)	85000	(*)	(*)	85000
Боодолтой өвс, 20кг	кг	(*)	(*)	(*)	(*)	(*)	(*)	(*)	6480	6480

(*) худалдаанд байхгүй

СУМДЫН ГОЛ НЭРИЙН БАРААНЫ ҮНИЙН МЭДЭЭЛЭЛ

Дорноговь аймгийн 14 сумын төвд байрладаг 70 орчим худалдааны төвд хийсэн 12 нэр төрлийн хүнсний бараа, бүтээгдэхүүний үнийн 2019 оны 05-р сарын 15-ны байдлаар доорхи хүснэгтэд харуулав.

		хэмжих нэгж	Айраг	Алтанширээ	Даланжаргалан	Дэлгэрэх	Иххэт	Мандах	Өргөн	Сайхандулаан	Улаанбадрах	Хатанбулаг	Хөвсгөл	Эрдэнэ	Сайншанд	Замын-Үүд
1	Гурил-А/Т-І гурил	кг	1183		1267	1667	1317	1500	1200	1367	1800	1267		1100	1050	1200
2	Хонины мах	кг			5000		7000							6000	8750	8000
3	Үхрийн цул мах	кг												7500 (*)		12000
4	Ямааны ястай мах	кг			4000		6500							5000	8000	7500
5	Элсэн чихэр	кг	2266	2100	2167	2467	2267	2400	2233	2333	2533	2500	2500	1967	1900	2433
6	Цагаан будаа	кг	2400	2300	2367	2500	2467	2575	2300	2500	2633	2433	2500	2233	2233	2533
7	Сүү /шингэн /	л				2867					2500				2000	2500
8	Ямааны ноолуур/бор,цагаан/	кг	60000			80000		90000	70000	90000		100000		95000	85000	113000
9	Боодолтой өвс,25кг/20кг/	кг													6480	
10	Бензин, А80	л	1880	1850	1760	1890	1800	1840	1865	1650	1880	1840	1880	1810	1847	1840
11	Бензин, А92	л	1960	2000	1810	1970	1900	1890	1970	1850	1960	1900	1960	1940	1927	1937
12	Дизелийн түлш	л	2500	2450	2390	2500	2400	2460	2370	2350	2500	2460	2500	2480	2470	2460

Хаяг: Нутгийн удирдлагын ордон 106 тоот

Утас: 70522749

Цахим хаяг: dornogovi@nso.mn