



ИХХЭТ СУМЫН ЗАСАГ ДАРГЫН ТАМГЫН ГАЗАР

СУМЫН НИЙГЭМ, ЭДИЙН ЗАСГИЙН ТАНИЛЦУУЛГА 2019 оны 4-р сард



pdfMachine

A pdf writer that produces quality PDF files with ease!

Produce quality PDF files in seconds and preserve the integrity of your original documents. Compatible across nearly all Windows platforms, simply open the document you want to convert, click "print", select the "Broadgun pdfMachine printer" and that's it! Get yours now!

ГАРЧИГ

Товч танилцуулга.....	1-5
Нийгэм, эдийн засгийн үндсэн үзүүлэлтүүд.....	6
Нэг. Эрүүл мэнд.....	7
Хоёр. Нийгмийн даатгал, халамж.....	8
Дөрөв. Гэмт хэрэг.....	9
Тав. Мөнгө, зээл.....	10
Зургаа. Төсөв, санхүү	11
Долоо. Үнэ	12
Найм. Хөдөө аж ахуй.....	13-15

pdfMachine

A pdf writer that produces quality PDF files with ease!

Produce quality PDF files in seconds and preserve the integrity of your original documents. Compatible across nearly all Windows platforms, simply open the document you want to convert, click "print", select the "Broadgun pdfMachine printer" and that's it! Get yours now!

ИХХЭТ СУМЫН НИЙГЭМ, ЭДИЙН ЗАСГИЙН БАЙДАЛ

(2019 оны 4 дүгээр сарын байдлаар)

Нэг. Нийгмийн үзүүлэлт



1.1 Эрүүл мэнд

Иххэт суманд 2019 оны 04 сарын байдлаар нийт 10 хүүхэд төрж, 8 хүн нас барсан байна. Өмнөх оны мөн үетэй харьцуулахад төрсөн хүүхдийн тоо 2(16.7)-оор буурч, нас барсан хүний тоо 2 дахин өссөн байна.

Иххэт суманд 2019 оны 04 сарын байдлаар 3581 хүн амбулаторийн үзлэгт хамрагдсан нь өмнөх оны мөн үеэс 1393(63.7%)-аар, 700 хүн эмнэлэгт хэвтэж эмчлүүлсэн нь өмнөх оны мөн үеэс 37(5.6%)-оор тус тус өсч, 52 хүн урьдчилсан сэргийлэх тарилгад хамрагдсан нь өмнөх оноос 2(3.7%)-оор буурчээ.

2019 оны 04 сард 11 эх жирэмсний хяналтанд орсны 54.5 хувь буюу 6 эх жирэмсний эхний 3-н сард хяналтанд хамрагджээ. Жирэмсний хяналтанд хугацаандаа орсон эхийн эзлэх хувь өмнөх оны мөн үеэс 24.0 пунктээр буурсан байна.

Түргэн тусламжийн дуудлага 323 мянган удаа гарсны 37 нь буюу 11.5 хувь нь алсын дуудлага байв. Өмнөх оны мөн үетэй харьцуулбал нийт түргэн тусламжийн дуудлага 5.8 хувиар буурч, алсын дуудлага өмнөх оны мөн үетэй адил хэмжээнд байна.

Он гарсаар ослын улмаас 344 хүн бэртэж, 11 иргэний амь нас энджээ. Өмнөх оны мөн үетэй харьцуулбал бэртэж гэмтсэн хүний тоо 141(29.1%) буурч, нас барсан хүний тоо 1(10.0%) хувиар өсчээ.



1.2 Бүртгэлтэй ажилгүй иргэн

Хөдөлмөрийн хэлтэст ажил хайж бүртгүүлсэн иргэд 2019 оны 04 сарын эцэст 13 иргэн, ажилд орсон хүний тоо 1 иргэн байна.

Зураг. Хөдөлмөр эрхлэлтийн байгууллагад шинээр бүртгүүлсэн, ажилд орсон иргэд 2019 оны эхний 4 сард



**Шинээр бүртгүүлсэн
ажилгүй иргэд**



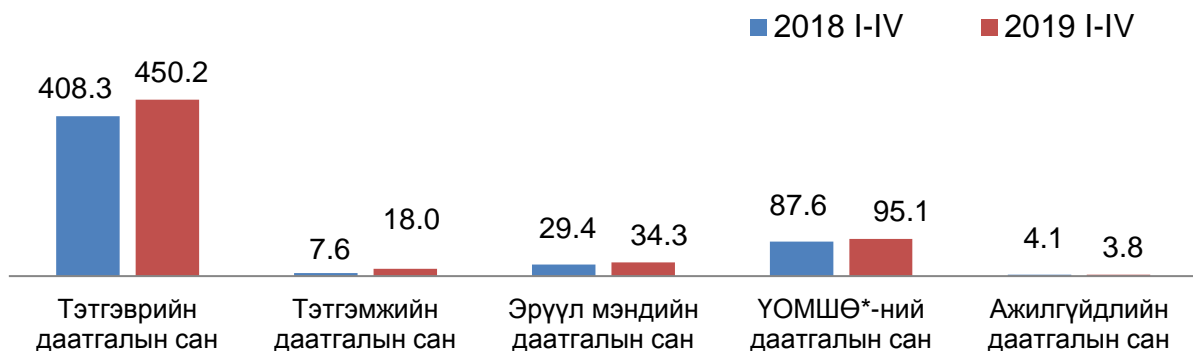


1.3 Нийгмийн даатгал, халамж

Нийгмийн даатгалын хэлтсийн мэдээллээр нийгмийн даатгалын сангийн орлого 2019 оны 04 сарын байдлаар 152.4 сая төгрөг болж, өмнөх оны мөн үеэс 47.6(45.4%) сая төгрөгөөр өссөн байна. Нийгмийн даатгалын сангийн орлого 2019 оны 4 сард өмнөх оны мөн үеэс 47.6 сая төгрөгөөр нэмэгдэхэд тэтгэврийн даатгал 31.2(45.7%) сая төгрөг, тэтгэмжийн даатгал 3.4 (45.3%) сая төгрөг, эрүүл мэндийн даатгал 7.3 (44.2%) ҮОМШӨ-ний даатгал 4.6 (45.1%) сая төгрөг, ажилгүйдлийн даатгал 1.1 (47.8%) сая төгрөгөөр өссөн нь нөлөөлсөн байна.

Нийгмийн даатгалын сангийн зарлага 601.4 сая.төг болж өмнөх оны мөн үеэс 64.4(12.0%) сая.төгрөгөөр өссөн байна. Зарлагыг бүтцээр нь авч үзвэл тэтгэврийн даатгалын сангаас 450.2 (74.9%) сая.төг, ҮОМШӨ-ний даатгалын сангаас 95.1 (15.8%) сая.төг, эрүүл мэндийн даатгалын сангаас 34.3 (5.7%) сая.төг, тэтгэмжийн даатгалын сангаас 18.0 (3.0%) сая.төг, ажилгүйдлийн даатгалын сангаас 3.8 (0.6%) сая төгрөгийг зарцуулжээ.

Зураг. Нийгмийн даатгалын зарлага, сая төг



Хөдөлмөр, халамж үйлчилгээний газрын мэдээллээр нийгмийн халамжийн сангаас 2019 оны 04 сард нийгмийн халамжийн сангаас 247 иргэнд 22344.0 мян төгрөгийн халамжийн тэтгэвэр, тэтгэмж олгожээ.

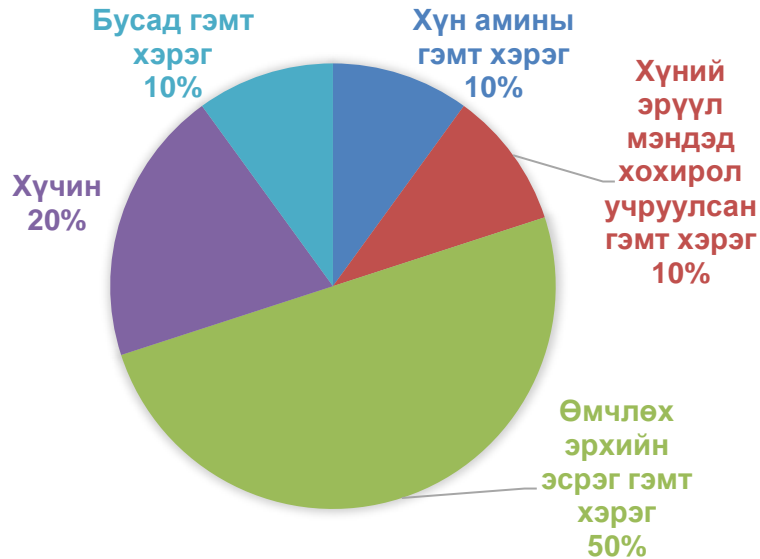


1.4 Гэмт хэрэг

Аймгийн Цагдаагийн газраас ирүүлсэн мэдээгээр 2019 оны 04 сарын байдлаар 10 хэрэг бүртгэгдэж, өмнөх оны мөн үеэс 5 (2 дахин)-аар нэмэгдсэн байна.

Бүртгэгдсэн гэмт хэргийг төрлөөр нь өмнөх оны мөн үетэй харьцуулбал хүний эрүүл мэндэд хохирол учруулсан гэмт хэрэг 1 (50.0%)-ээр буурч, танхай, хөдөлгөөний аюулгүй байдал, тээврийн хэрэгслийн ашиглалтын журмын эсрэг гэмт хэрэг, цэргийн албаны эсрэг гэмт хэрэг бүртгэгдээгүй, бусад төрлийн гэмт хэрэг нэмэгджээ.

Зураг. Бүртгэгдсэн гэмт хэрэг, төрлөөр



Хоёр. Макро эдийн засгийн статистикийн үзүүлэлт



2.1 Мөнгө, зээл

2019 оны 4-р сарын эцэст сум хөгжлийн санд 6.6 сая төгрөгийн орлого төвлөрч, өмнөх оны мөн үеэс 75.5 хувиар буурсан байна. Нийт зээлтэй 43 иргэн байна.

Хугацаа хэтэрсэн зээлийн өрийн үлдэгдэл 2019 оны 4 дүгээр сарын эцэст 106.5 сая төгрөг болж, өмнөх оны мөн үеэс 3.0 (2.8%) сая төгрөгөөр буучээ. Хугацаа хэтэрсэн зээлийн үлдэгдэл нийт зээлийн үлдэгдлийн 77.0 хувийг эзэлж байна.

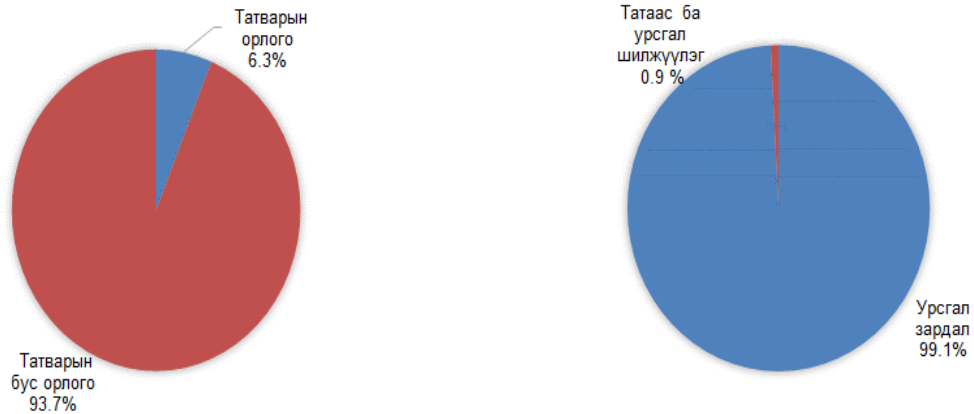
Хугацаа хэтэрсэн зээлтэй иргэдийн тоо нийт зээлтэй иргэдийн тоо 11 буюу 74.4 хувийг эзэлж байна.



2.2 Төсөв, санхүү

2019 оны 04 дугаар сарын байдлаар орон нутгийн төсөвт 138.7 сая төгрөгийн орлого төвлөрүүлжээ. Төсвийн орлогын төлөвлөгөөний биелэлт 89.5 хувь байна. Өмнөх оны мөн үетэй төсвийн орлогын дүнг харьцуулахад 50.9 хувиар өссөн байна. Аймгийн орон нутгийн төсвийн орлогын 6.3 хувийг татварын, 93.7 хувийг татварын бус орлого бүрдүүлсэн байна.

Зураг. Орон нутгийн төсвийн орлого, зарлагын бүтэц, хувиар, 2019 оны 04-р сард



2.3 Үнэ

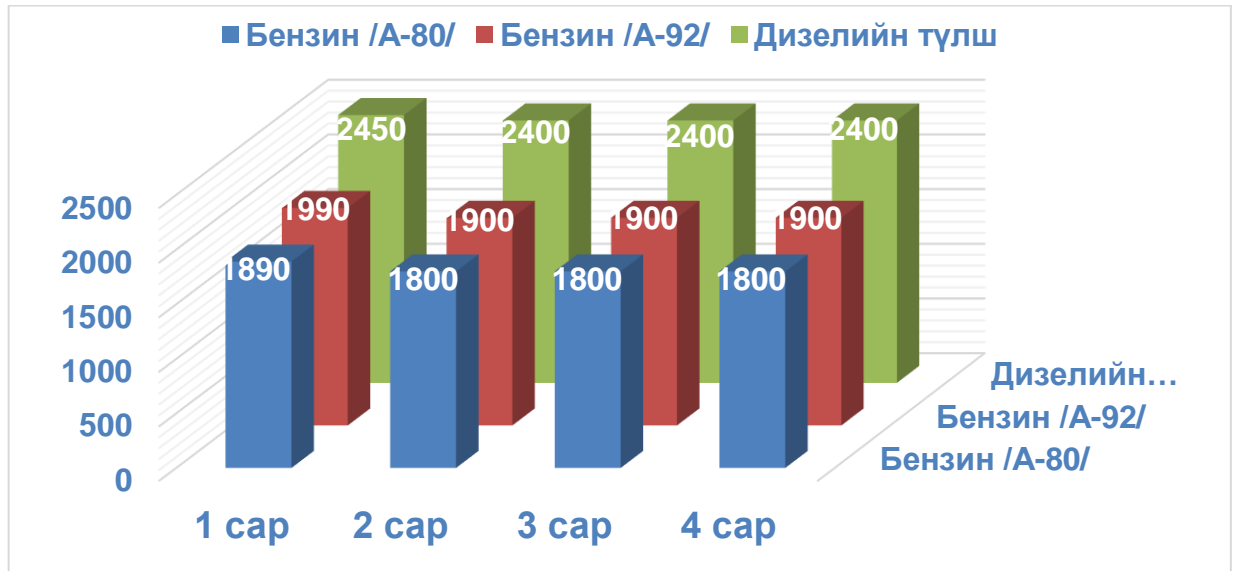
2019 оны 4 дүгээр сард: Хэрэглээний барааны үнийг хүнсний дэлгүүрүүдийн гол нэрийн 6 төрлийн бараа бүтээгдэхүүнг өмнөх сартай харьцуулахад 2 бараа бүтээгдэхүүний үнэ **тогтвортой**, 2 бараа бүтээгдэхүүний үнэ **өссөн** байна.

НЭР ТӨРӨЛ	Хэмжих нэгж	Сарын дундаж үнэ				2019 IV 2019 III
		I	II	III	IV	
		төгрөгөөр				
Гурил 1-зэрэг Алтан тариа	кг	1317	1317	1317	1317	100.0
Хонины мах	кг	6750	6167	6000	6667	111.1
Үхрийн мах, / цул/	кг	8000	-	-	-	0.0
Ямааны мах	кг	6000	5500	-	6167	0.0
Элсэн чихэр	кг	2433	2378	2267	2267	100.0
Цагаан будаа, задгай	кг	2233	2333	2283	2333	102.2

Махны дундаж үнэ: 2019 оны 4-р сарын байдлаар хонины ястай мах нэг килограмм нь дунджаар 6667 төгрөг болж өмнөх сараас 667 (11.1%) төгрөгөөр, ямааны ястай мах нэг килограмм нь дунджаар 6167 төгрөгийн үнэ ханштай байна. Харин үхрийн цул мах худалдаалагдаагүй.

2019 оны 4-р сард автобензин А80-1890 төгрөг болж 1-р сараас 90 (4.8%) төгрөгөөр буурч, автобензин АИ92-1900 төгрөг болж 1-р сараас 90 (4.5%) төгрөгөөр, дизелийн түлш 2400 төгрөг болж 1-р сараас 50 (2.0%) төгрөгөөр тус тус буурсан байна.

Зураг. Шатахууны үнэ сараар 2019.4 сард



Гурав. Эдийн засгийн статистикийн үзүүлэлт



3.1 Хөдөө аж ахуй

Оны эхний 04 сарын байдлаар төллөвөл зохих эх малын 61.7 хувь буюу 47.0 мянган толгой мал төлөж, төл бойжилт 100.0 хувьтай байна. Өмнөх оны мөн үеийнхээс төллөсөн хээлтэгч 7.6 (19.4%) мянган толгойгоор, төл бойжилт 10.9 (30.1%) мянган толгойгоор илүү байна.

Он гарсаар том малын зүй бус хорогдол гараагүй байна.



3.2 Аж үйлдвэр

Оны эхний 04 сард аж үйлдвэрийн салбарт 6.8 сая төгрөгийн бүтээгдэхүүн үйлдвэрлэж, 9.2 сая төгрөгийн бүтээгдэхүүнийг зах зээлд борлууллаа. Өмнөх оны мөн үетэй харьцуулахад нийт бүтээгдэхүүн үйлдвэрлэлт 25.6 хувиар, борлуулалт 20.0 хувиар тус тус буурсан байна. Тус суманд аж үйлдвэрийн бүтээгдэхүүн хувийн өмчийн иргэд, аж ахуйн нэгжүүд үйлдвэрлэжээ.

**ИХХЭТ СУМЫН НИЙГЭМ, ЭДИЙН ЗАСГИЙН БАЙДАЛ**
(2019 ОНЫ 4 ДҮГЭЭР САРЫН БАЙДЛААР)**I. Эдийн засаг, нийгмийн үндсэн үзүүлэлтүүд**

	Хэмжих нэгж	2016	2017	2018	2019	2019 2018
1. Төрсөн хүүхдийн тоо	тоо	13	7	12	10	83.3
- Нас барсан хүний тоо - бодит тоогоор	тоо	8	3	3	8	2.7 ²
- Хүн амын цэвэр өсөлт - бодит тоогоор	тоо	5	4	9	2	22.2
2. Ажилгүй иргэдийн тоо - бүгд	тоо	15	41	40	13	32.5
- Үүнээс эмэгтэй	тоо	2	26	16	4	25.0
3. Гэмт хэргийн гаралт	тоо	3	6	5	10	2.0 ²
4. Бойжсон төл -бүгд	толгой	37768	34383	36135	47014	130.1
унага	толгой	655	432	715	224	31.3
тугал	толгой	681	790	901	398	44.2
ботго	толгой	34	10	6	24	4.0 ²
хурга	толгой	22915	19761	23188	27534	118.7
ишиг	толгой	13483	13390	11325	18834	166.3
5. Аж үйлдвэрийн нийт бүтээгдэхүүн	сая төгрөг	2.8	4.7	8.6	6.8	3.1 ²
- Борлуулсан бүтээгдэхүүн	сая төгрөг	3.6	7.0	14.6	9.2	63.0

Тайлбар: ² -дахин их



НЭГ. ЭРҮҮЛ МЭНД

1.1 ЭРҮҮЛ МЭНДИЙН ГОЛ ҮЗҮҮЛЭЛТ

	Хэмжих нэгж	2018 I-IV	2019 I-IV	Өсөлт	
		Тоо			Хувь
1. Амбулаторийн үзлэг	хүн	2188	3581	1393	163.7
2. Ор хоног	хүн	663	700	37	105.6
3. Урьдчилан сэргийлэх тарилга	хүн	54.0	52.0	-2	96.3
4. Эмчлүүлсэн хүний тоо	хүн	91	109	18.0	119.8
5. Түргэн тусламжын дуудлага	хүн	343	323	-20	94.2
Үүнээс: алсын дуудлага	хүн	56	37	-19	66.1
6. Осол гэмтлийн өвчлөл	хүн	61	36	-25	59.0
Үүнээс: нас баралт	хүн	1	1	0	100.0
7. Шинээр хяналтанд авсан					
жирэмсэн эх	хүн	14	11	-3	78.6
Үүнээс: эхний 3 сартайн хяналт	хүн	11	6	-5	54.5
8. Амаржсан эх	хүн	1	0	-1	0.0
Үүнээс: нас баралт	хүн	0	0	0	0.0
9. 1-5 хүртэл насны эндсэн хүүхэд	хүн	0	0	0	0.0
10. 1 хүртэл насандаа эндсэн хүүхэд	хүн	0	0	0	0.0



ХОЁР. НИЙГМИЙН ДААТГАЛ, ХАЛАМЖ

2.1 НИЙГМИЙН ДААТГАЛЫН САНГИЙН ОРЛОГО, ЗАРЛАГА, төрлөөр, жил бүрийн 04 сард

Үзүүлэлт	2018 I-IV	2019 I-IV	2019 I-IV 2018 I-IV
	сая төгрөг		хувь
Нийгмийн даатгалын сангийн орлого	104.8	152.4	145.4
Тэтгэврийн даатгалын сан	68.3	99.5	145.7
Тэтгэмжийн даатгалын сан	7.5	10.9	145.3
Эрүүл мэндийн даатгалын сан	16.5	23.8	144.2
ҮОМШӨ*-ний даатгалын сан	10.2	14.8	145.1
Ажилгүйдлийн даатгалын сан	2.3	3.4	147.8
Нийгмийн даатгалын сангийн зарлага	537.0	601.4	112.0
Тэтгэврийн даатгалын сан	408.3	450.2	110.3
Тэтгэмжийн даатгалын сан	7.6	18.0	236.8
Эрүүл мэндийн даатгалын сан	29.4	34.3	116.7
ҮОМШӨ*-ний даатгалын сан	87.6	95.1	108.6
Ажилгүйдлийн даатгалын сан	4.1	3.8	92.7

Тайлбар: *-Үйлдвэрлэлийн осол, мэргэжлээс шалтгаалах өвчин

Эх үүсвэр: Сумын нийгмийн даатгалын байцаагч

2.5 НИЙГМИЙН ХАЛАМЖИЙН ҮЙЛЧИЛГЭЭНД ХАМРАГДСАН ХҮНИЙ ТОО, ОЛГОСОН ТЭТГЭВЭР, ТЭТГЭМЖИЙН ХЭМЖЭЭ, төрлөөр 04 сарын эцэст

Үзүүлэлт	Хамрагдсан хүний тоо	Олгосон тэтгэвэр тэтгэмж
	2019 I-IV	2019 I-IV
	тоо	мянган төгрөг
НИЙГМИЙН ХАЛАМЖИЙН САНГИЙН ЗАРЦУУЛАЛТ	247	22344.0
1. Халамжийн тэтгэвэр	57	9822.0
2. Нигмийн халамжийн тэтгэмж	53	4764.1
3. Алдарт эхийн одонгийн мөнгөн тусламж	2	200.0
4. Хүүхдийн мөнгөн тэтгэмж	0	0
5. Нийгмийн халамжийн үйлчилгээ	0	0.0
6. Нийгмийн хөгжлийн үйлчилгээ	0	0.0
7. Ахмад настанд үзүүлэх тусламж, хөнгөлөлт	3	395.0
8. Алдар цолтон ахмад настанд үзүүлсэн нэмэгдэл, хөнгөлөлт	0	0
9. Хөгжлийн бэрхшээлтэй иргэнд үзүүлсэн тусламж, хөнгөлөлт	2	1020.0
10. Эх, олон хүүхэдтэй өрх толгойлсон эх, эцгийн тэтгэмж	128	6012.9
11. Насны хишиг	2	130.0

Эх үүсвэр: Хөдөлмөр, халамж үйлчилгээний газар



ДӨРӨВ. ГЭМТ ХЭРЭГ

4.1 БҮРТГЭГДСЭН ГЭМТ ХЭРГИЙН ТОО, төрлөөр, жил бүрийн 04 сард

Хэргийн төрөл	2018 I-IV	2019 I-IV	зөрүү	Хэргийн бүтэц	
				2018 I-IV	2019 I-IV
	тоо	хувь			
Бүртгэгдсэн гэмт хэрэг - ДҮН	5	10	5	100.0	100.0
Хүн амины гэмт хэрэг		1	1		10.0
Хүний эрүүл мэндэд хохирол учруулсан гэмт хэрэг	2	1	-1	40.0	10.0
Өмчлөх эрхийн эсрэг гэмт хэрэг	3	5	2	60.0	50.0
Хулгайлах	1	1	0	20.0	10.0
Залилах					
үүнээс: Гээгдэл эд зүйл ашиглах					
Дээрэмдэх					
Мал хулгайлах	2	4	2	40.0	40.0
Танхай					
Хүчин			2		20.0
Хөдөлгөөний аюулгүй байдал, тээврийн хэрэгслийн ашиглалтын журмын эсрэг					
Цэргийн албаны эсрэг гэмт хэрэг					
Бусад гэмт хэрэг			1		10.0

Эх үүсвэр: Аймгийн Цагдаагийн газар



Тав. МӨНГӨ, ЗЭЭЛ

5.1 СУМ ХӨГЖҮҮЛЭХ САНГИЙН ЗЭЭЛ, жил бүрийн 04 сард

Сангийн зээлийн төрөл	ХЭМЖИХ НЭГЖ	2018.IV	2019.IV	2019.IV 2018.IV
Орлого	мян төг	27054.0	6639.7	24.5
Зарлага	мян төг	0	0.0	0.0
Дансны үлдэгдэл	мян төг	49957.7	76214.5	152.6
Зээлийн авлага	мян төг	157419.5	138325.5	87.9
Хугацаа хэтэрсэн зээлийн авлага	мян төг	109507.8	106467.0	97.2
Зээлтэй иргэдийн тоо	тоо	43	43	100.0
Хугацаа хэтэрсэн зээлтэй иргэдийн тоо	тоо	32	32	100.0

Эх үүсвэр: Сумын санхүүгийн албаны мэргэжилтэн



ЗУРГАА. ТӨСӨВ, САНХҮҮ

6.1. ОРОН НУТГИЙН ТӨСВИЙН ОРЛОГО, эхний 04 сарын эцэст

	2018 I-IV	2019 I-IV			2019 I-IV 2018 I-IV
		Төлөвлөгөө	Гүйцэтгэл	Биелэлт	
	сая төгрөг	хувь			
Нийт орлого	91.9	155.0	138.7	89.5	150.9
1. Татварын орлого	6.9	9.8	8.7	88.8	126.1
1.1 Орлогын албан татвар	6.1	6.9	7.4	107.2	121.3
1.2 Өмчийн татвар	0.3	0.5	0.1	20.0	33.3
1.3 Бусад татвар төлбөр					
хураамж	0.5	2.4	1.2	50.0	240.0
2. Татварын бус орлого	85.0	145.2	130	89.5	152.9

6.2 ОРОН НУТГИЙН ТӨСВИЙН ЗАРЛАГА, эхний 04 сарын эцэст

	2018 I-IV	2019 I-IV			2019 I-IV 2018 I-IV
		Төлөвлөгөө	Гүйцэтгэл	хувь	
	сая төгрөг	хувь			
Нийт зарлага	527.6	803.3	574.6	71.5	108.9
1. Урсгал зардал	527.6	783.3	574.6	73.4	108.9
1.1. Бараа үйлчилгээний зардал	516.2	775.9	569.7	73.4	110.4
1.1.1 Цалин хөлс ба нэмэгдэл урамшил	273.1	361.6	328.1	90.7	120.1
1.1.2 Ажил олгогчоос нийгмийн даатгалд төлөх шимтгэл	31.2	45.2	37.3	82.5	119.6
1.1.3. Байр ашиглалттай холбоотой зардал	176.4	242.9	162.9	67.1	92.3
1.1.4. Хангамжийн бараа материал	7.7	18.8	11.1	59.0	144.2
1.1.5. Нормативт зардал	21.6	34.3	18.3	53.4	84.7
1.1.6. Эд хогшил, урсгал засварын зардал	0.3	8.1	4.1	50.6	136 ²
1.1.7. Томилот зочны зардал	1.2	3.8	1.7	44.7	141.7
1.1.7. Бусдаар гүйцэтгүүлсэн ажил үйлчилгээний төлбөр	1.8	56.1	4.7	8.4	261.1
1.1.8. Бараа үйлчилгээний бусад зардал	2.9	5.1	1.5	29.4	51.7
1.2. Татаас ба урсгал шилжүүлэг	11.4	7.4	4.9	66.2	43.0
2. Хөрөнгийн зардал		20	0.0	0.0	0.0

Эх үүсвэр: Аймгийн ЗДТГ-ын Санхүү, төрийн сангийн хэлтэс



Долоо. ҮНЭ

7.1 ГОЛ НЭРИЙН БАРААНЫ САРЫН ДУНДАЖ ҮНЭ / 7 хоногийн үнэ/

НЭР ТӨРӨЛ	Хэмжих нэгж	сарын дундаж үнэ			
		I	II	III	IV
1 Гурил 1-зэрэг Алтан тариа	кг	1317	1317	1317	1317
2 Хонины мах	кг	6750	6167	6000	6667
3 Үхрийн мах, / цул/	кг	8000	-	-	-
4 Ямааны мах	кг	6000	5500	-	6167
5 Элсэн чихэр	кг	2433	2378	2267	2267
6 Цагаан будаа, задгай	кг	2233	2333	2283	2333
7 Бинзин А-80	л	1890	1800	1800	1800
8 Бинзин А-92	л	1990	1900	1900	1900
9 Дизелийн түлш	л	2450	2400	2400	2400

- Тухайн сард худалдаанд байхгүй



НАЙМ. ХӨДӨӨ АЖ АХУЙ

8.1 МАЛ ТӨЛЛӨЛТ, ТӨЛ БОЙЖИЛТ, малын төрлөөр, жил бүрийн 04 сард

Малын төрөл	Төллөсөн хээлтэгч		Төлөлтийн хувь		Бойжиж буй төл		Хорогдсон төл	
	2018 I-IV	2019 I-IV	2018 I-IV	2019 I-IV	2018 I-IV	2019 I-IV	2018 I-IV	5-Jan
	толгойн тоо		хувь		толгойн тоо			
Бүгд	39389	47014	51.7	61.7	36135	47014	3260	6
Адуу	715	224	21.9	6.9	715	224	0	0
Үхэр	901	398	30.9	13.7	901	398	0	0
Тэмээ	6	24	7.9	31.6	6	24	0	0
Хонь	24515	27534	61.1	68.6	23188	27534	1330	0
Ямаа	13252	18834	1.1	63.2	11325	18834	1930	0

8.2 МАЛ ТӨЛЛӨЛТ, ТӨЛ БОЙЖИЛТ, багаар, жил бүрийн 04 сард

Сумын нэр	Төллөсөн хээлтэгч		Төлөлтийн хувь		Бойжиж буй төл		Хорогдсон төл	
	2018 I-IV	2019 I-IV	2018 I-IV	2019 I-IV	2018 I-IV	2019 I-IV	2018 I-IV	2019 I-IV
	толгойн тоо		хувь		толгойн тоо			
Бүд	39389	47014	51.7	61.7	36165	47014	3260	0
Бүрдэнэ	18053	21172	59.9	70.2	15733	21172	2320	0
Баян	18166	24899	45.4	62.2	17262	24899	910	0
Зүлэгт	3170	943	52.9	15.7	3170	943	30	0



8.3 ЗҮЙ БУСААР ХОРОГДСОН ТОМ МАЛ, малын төрлөөр, жил бүрийн 04 сард

Малын төрөл	Хорогдсон мал		Оны эхний малд эзлэх хувь		Өвчнөөр хорогдсон мал		Өвчнөөр хорогдсон малын эзлэх хувь	
	2018 I-IV	2019 I-IV	2018 I-IV	2019 I-IV	2018 I-IV	2019 I-IV	2018 I-IV	2019 I-IV
	толгойн тоо		хувь		толгойн тоо		хувь	
Бүгд	1607	0	0.0	0.9	0	0	0.0	0.0
Адуу	37	0	0.0	0.3	0	0	0.0	0.0
Үхэр	44	0	0.2	0.6	0	0	0.0	0.0
Тэмээ	0	0	0.0	0.0	0	0	0.0	0.0
Хонь	872	0	0.0	1.1	0	0	0.0	0.0
Ямаа	654	0	0.0	1.1	0	0	0.0	0.0

8.4 ЗҮЙ БУСААР ХОРОГДСОН ТОМ МАЛ, багаар, жил бүрийн 04 сард

Сумын нэр	Хорогдсон мал		Оны эхний малд эзлэх хувь		Өвчнөөр хорогдсон мал		Өвчнөөр хорогдсон малын эзлэх хувь	
	2018 I-IV	2019 I-IV	2018 I-IV	2019 I-IV	2018 I-IV	2019 I-IV	2018 I-IV	2019 I-IV
	толгойн тоо		хувь		толгойн тоо		хувь	
Бүд	1607	0	0.9	0.0	0	0	0.0	0.0
Бүрдэнэ	1023	0	1.6	0.0	0	0	0.0	0.0
Баян	427	0	0.5	0.0	0	0	0.0	0.0
Зүлэгт	157	0	1.2	0.0	0	0	0.0	0.0



8.5 МАЛЫН ҮНИЙН СУДАЛГАА, жил бүрийн 04 сарын эцэст

	2017 IV	2018 IV	2019 IV	2019 IV 2018 IV
	төгрөг			хувь
Буур	1000000	1000000	900000	90.0
Нас гүйцсэн ат	1000000	800000	800000	100.0
Нас гүйцсэн ингэ	800000	700000	700000	100.0
Эр шилбэ	800000	600000	500000	83.3
Эм шилбэ	600000	500000	400000	80.0
Азарга	800000	800000	1000000	125.0
Соёолон үрээ	500000	600000	800000	133.3
Соёолон гүү	400000	500000	800000	160.0
Шүдлэн үрээ	350000	350000	600000	171.4
Шүдлэн байдас	300000	300000	600000	2.0 ²
Бух	1200000	1000000	1000000	100.0
Хязаалан шар	1200000	600000	1000000	166.7
Хязаалан дэнж	1000000	500000	1000000	2.0 ²
Шүдлэн эр үхэр	800000	350000	750000	2.1 ²
Шүдлэн гунж	700000	300000	750000	2.5 ²
Хуц	100000	200000	200000	100.0
Эр хонь	100000	120000	150000	125.0
Эм хонь	80000	100000	120000	120.0
Эр төлөг		100000	100000	100.0
Эм төлөг		80000	100000	125.0
Ухна	90000	200000	200000	100.0
Эр ямаа	80000	100000	120000	120.0
Эм ямаа	70000	80000	100000	125.0
Эр борлон				
Эм борлон				

Тайлбар: ² - дахин их

ИХХЭТ СУМЫН ЗАСАГ ДАРГЫН ТАМГЫН ГАЗАР

pdfMachine

A pdf writer that produces quality PDF files with ease!

Produce quality PDF files in seconds and preserve the integrity of your original documents. Compatible across nearly all Windows platforms, simply open the document you want to convert, click "print", select the "Broadgun pdfMachine printer" and that's it! Get yours now!